

mucf
.se

Myndigheten för ungdoms-
och civilsamhällsfrågor



Årsredovisning

Myndigheten för ungdoms- och civilsamhällsfrågor

2018

INNEHÅLL

Myndigheten för ungdoms- och civilsamhällesfrågors
årsredovisning 2018 är på 120 sidor.

KAPITEL 1 5 Generaldirektör	5 Lena Nyberg har ordet
KAPITEL 2 6 Översikt verksamhet och ekonomi	6 Verksamheten 2018 7 Ekonomisk översikt 8 Omlokalisering 9 Ungdomspolitik 12 Politiken för det civila samhället 14 Internationellt samarbete och mobilitet 15 Om årsredovisningen 15 Läsanvisningar
KAPITEL 3 16 Prestationer	16 Prestationsredovisning 17 Prestationsområde kunskap 26 Prestationsområde bidrag
KAPITEL 4 34 Ungdomspolitik	34 Uppdrag 34 Ungas etablering i arbets- och samhällslivet 40 Ungas tillgång till meningsfulla och utvecklande fritidsaktiviteter 42 Statliga myndigheters arbete med ett integrerat ungdomsperspektiv och utvecklingen av kunskapsbaserad ungdomspolitik i kommuner och landsting 46 Ungdomars levnadsvillkor, attityder och värderingar
KAPITEL 5 50 Politiken för det civila samhället	50 Uppdrag 50 Offentliga aktörers kunskap om det civila samhället och samverkan mellan statliga myndigheter och det civila samhället 56 Offentliga aktörers insatser i förhållandet till politikområdets mål samt upp följning av det civila samhällets villkor 57 Övriga uppdrag

KAPITEL 6

62 Internationellt samarbete och mobilitet

- 62 Uppdrag
- 62 Europeisk ungdomspolitik
- 64 Övriga uppdrag

KAPITEL 7

68 Organisation

- 68 Organisation
- 68 Insynsråd
- 69 Anställda
- 69 Verksamhetsstyrning
- 69 Kompetensförsörjning
- 70 Sjukfrånvaro

KAPITEL 8

72 Ekonomisk redovisning

- 72 Resultaträkning
- 73 Balansräkning
- 74 Anslagsredovisning
- 77 Redovisning av beställningsbemyndigande i årsredovisningen
- 77 Redovisning av äldre beställningsbemyndigande i årsredovisningen
- 78 Tilläggsupplysningar och noter
- 93 Sammanställning över väsentliga uppgifter

KAPITEL 9

94 Återrapportering

- 94 Samlad översikt över bidrag 2018
- 98 Statsbidrag till barn- och ungdomsorganisationer
- 106 Bidrag till samverkansinsatser för unga som varken arbetar eller studerar
- 108 Statsbidrag till organisationer bildade på etnisk grund
- 111 Organisations- och etableringsbidrag till organisationer för homosexuella, bisexuella, transexuella eller personer med könsöverskridande identitet eller uttryck
- 112 Statsbidrag till verksamhet mot rasism och liknande former av intolerans
- 113 Statsbidrag till verksamhet för demokratisk delaktighet genom lokala resurscenter
- 114 Statsbidrag för hälsofrämjande insatser riktade till romer
- 115 Statsbidrag för verksamhet som värnar demokratin
- 116 Insatser som motverkar hot och hat i det offentliga samtalet
- 117 Valdeltagande, stöd till organisationer
- 118 Jämställdhetsintegrering

Lena Nyberg har ordet

Regeringen beslutade under 2017 att omlokalisera Myndigheten för ungdoms- och civilsamhällsfrågor från Stockholm till Växjö. Det innebär att verksamhetsåret 2018 varit ett annorlunda verksamhetsår på myndigheten. Myndighetens fokus har varit att bygga upp en ny verksamhet i Växjö med ett omfattande rekryteringsarbete och inventering av lämpliga lokaler. En prioriterad uppgift har varit att dokumentera processer och rutiner för att kunna föra över kunskap till nyanställda vid kontoret i Kronoberg. Sedan i maj månad har verksamheten bedrivits på de båda orterna parallellt. Tjänster har successivt flyttats från Stockholm till det tillfälliga kontoret i Växjö. Permanenta lokaler i Växjö stod till förfogande i samband med den slutliga flytten februari 2019.

MUCF:s lojala och engagerade medarbetare har gjort det möjligt att genomföra omlokaliseringen samtidigt som verksamheten har fortgått nästan som vanligt. Myndigheten har haft en något lägre ambition när det gäller utåtriktad verksamhet. För att säkra de delar av verksamheten som är myndighetsutövning har särskilda prioriteringar gjorts avseende nationella bidragshanteringen, internationellt samarbete och olika rapporteringsuppdrag. Ibland har omprioriteringar behövts när medarbetare har lämnat tidigare än förutsett. Men i all huvudsak har verksamheten genomförts enligt plan och med acceptabla resultat.

Vid slutet av 2018 stod myndigheten väl rustad inför sin omlokalisering till Växjö under 2019. Ny lokal, till stor del ny personal och tydliga uppdrag gör att grunden för en väl fungerande verksamhet 2019 var lagd.



Foto: Felix Oppenheim

Lena Nyberg, generaldirektör
Myndigheten för ungdoms- och civilsamhällsfrågor

KAP 2

Översikt verksamhet och ekonomi

Verksamheten 2018

MUCF har genom tydliga prioriteringar, god dialog med uppdragsgivarna samt ett systematiskt arbete med dokumentation och kompetensöverföring hanterat det att myndigheten skulle flytta hela verksamheten samtidigt som ett stort antal uppdrag skulle genomföras med hög kvalitet.

Under året har myndigheten fått nya uppdrag. Myndigheten ska stödja aktörer som arbetar med unga som varken arbetar eller studerar. MUCF blev under året nationellt kontor för Europeiska solidaritetskåren som är ett nytt volontärprogram för unga i Europa. Kunskapsuppdraget avseende det civila samhällets villkor stärktes under året och omfattar nu även kunskapsspridning till civilsamhället. Därtill beslutade regeringen att ge myndigheten i uppdrag att förmedla ekonomiskt stöd till fritidsgårdar och den öppna fritidsverksamheten. Dessa nya uppdrag har lett till ytterligare uppbyggnadsarbete i organisationen. Den nya instruktion som MUCF fick under året tydliggör myndighetens uppdrag. För att myndigheten ska kunna ge ett relevant stöd till aktörer som arbetar med ungas etablering i arbets- och samhällslivet har kunskap och erfarenhet inom området dokumenterats och samarbete med andra nationella aktörer etablerats. Likaså har myndigheten undersökt intresset och behovet av kunskapshöjande insatser för personer som är verksamma inom den öppna fritidsverksamheten.

Arbetet med att utveckla bidragsarbetet har fortsatt och förstärkningar har gjorts i myndighetens rutiner för bidragshantering. Det innebär bland annat ökad kontroll avseende den demokratiska verksamheten, id-kontroller av firmatecknare och kontroll av skatteinbetalningar för organisationer som är arbetsgivare.

MUCF har aktivt samverkat med andra myndigheter och kommittéer för att utbyta erfarenhet. Flera föreningar har använt möjligheten att överklaga myndighetens beslut hos förvaltningsrätten. I flertalet av domarna har myndighetens beslut slagits fast. Detta leder till att det successivt utvecklas en praxis som kommer vara ett stöd i kommande bedömningar.

Myndigheten har under året arbetat med uppdraget att genomföra skolval i samband med de allmänna nationella valen. Nästan en halv miljon elever fick möjlighet att delta i skolvalen, metodmaterialet Prata politik uppdaterades och skickades ut till Sveriges skolor med stort gensvar. Förberedelser har även gjorts för det skolval som ska genomföras 2019 i samband med EU-parlamentsvalet.

En efterfrågad verksamhet har varit myndighets insatser för en öppen och inkluderande miljö i skolan för unga hbtq-personer. Utbildningsdagar har anordnats på många orter i landet. Webbplatsen youmo.se har rönt ett stort intresse i Sverige, men även uppmärksammats utanför landets gränser.

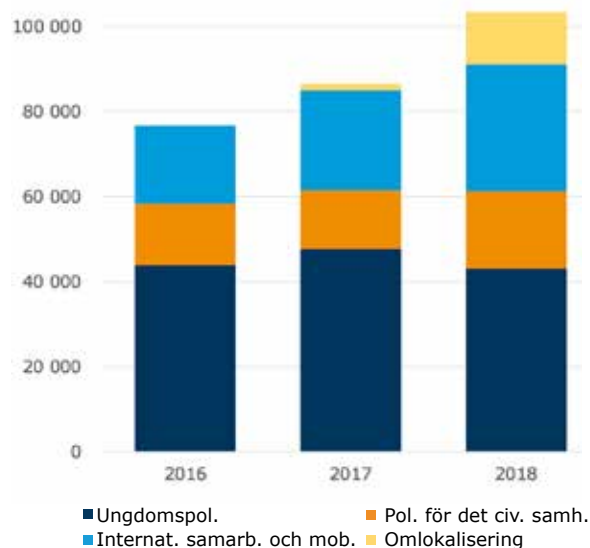
Årets rapport om det civila samhällets villkor visade på skillnaderna i villkoren för föreningar som är verksamma på landsbygder och tätorter. Myndigheten har även gjort en kunskapssammanställning av arbetet med idéburet offentligt partnerskap (IOP) och en om hinder för underrepresenterade grupper att delta i det civila samhället.

Årsredovisning 2018

Ekonomisk översikt

Årsredovisningen är indelad i verksamheterna *Ungdomspolitik*, *Politiken för det civila samhället* och *Internationellt samarbete och mobilitet* vilket är en förändring med anledning av myndighetens nya instruktion. Fördelning avseende fördelning av verksamheterna för år 2016 och 2017 har omräknats för att möjliggöra jämförelse mellan åren.

Som tabell 2.1 visar så ökade myndighetens totala budgetram med 16 920 tkr från 2017 till 2018. Ökningen består till stor del av utökade uppdrag inom utgiftsområdena 01 06:001 Allmänna val och demokrati och 17 13:005 Insatser för den ideella sektorn, ramanslag. Vidare består den av en utökning av anslag 17 12:1 ap.1, Myndigheten för ungdoms- och civilsamhällsfrågor med anledning av omlokaliseringen, samt nytt uppdrag från EU-kommissionen gällande Europeiska Solidaritetskåren.



Figur 2.1 Fördelning per politikområde, tkr. 2016–2018.

Tabell 2.1 Totala intäkter, tkr. 2016–2018

	2016*	2017*	2018
Verksamhet: Ungdomspolitik			
Anslag	36 552	39 608	37 034
Övriga intäkter	7 520	8 107	6 152
Kostnader	-44 072	-47 715	-43 186
Summa	0	0	0
Verksamhet: Politiken för det civila samhället			
Anslag	13 655	12 925	17 889
Övriga intäkter	599	949	123
Kostnader	-14 253	-13 874	-18 012
Summa	0	0	0
Verksamhet: Internationellt samarbete och mobilitet			
Anslag	9 753	12 564	13 865
Övriga intäkter	8 660	10 787	16 134
Kostnader	-18 413	-23 351	-30 000
Summa	0	0	0
Verksamhet: Omlokalisering, förvaltningsanslag			
Förvaltningsanslag	0	1 614	12 276
Kostnader	0	-1 614	-12 276
Summa	0		
Totala intäkter	76 739	86 554	103 474
Totala kostnader	-76 739	-86 554	-103 474

*Omräkning avseende fördelning av verksamheterna för år 2016 och 2017 har gjorts då ny indelning gäller från 2018.

Tabell 2.2 Fördelning av förvaltningsanslaget, tkr. 2018

	2018	Procent
Verksamhet: Ungdomspolitik	17 340	53
Verksamhet: Politiken för det civila samhället	5 970	19
Verksamhet: Internationellt samarbete och mobilitet	8 918	28
Totalt*	32 228	

** Utöver verksamhetsområdena har förvaltningsanslaget använts till finansiering av omlokaliseringskostnader, 12 276 tkr och kostnadsräddning av semesterlöneskuld, 107 tkr (se även kap 8 Tilläggsupplysningar och noter, not 1) vilket ger total belastning på förvaltningsanslaget med 44 611 tkr.*

Fördelning av förvaltningsanslaget på verksamhetsområden

Myndigheten disponerade 44 611 tkr av förvaltningsanslaget under 2018 (anslaget 17.12.1, ap. 1, Myndigheten för ungdoms- och civilsamhällesfrågor). Fördelningen på de olika verksamheterna framgår av tabell 2.2.

Förvaltningsanslaget fördelades med 53 procent på verksamhet Ungdomspolitik, 19 procent på verksamhet Politiken för det civila samhället och 28 procent på verksamhet Internationellt samarbete och mobilitet. Kostnader redovisas i tusentals kronor (tkr) och till följd av det kan summeringsdifferenser förekomma.

Fördelning av kostnader

Myndigheten leds av en generaldirektör med stöd av en stabsavdelning. I stabsavdelningen ingick 12,42 årsarbetskrafter 2018. Totalt antal årsarbetskrafter var 73. Kostnaden för myndighetens administration uppgick den 31 december 2018 till 37 725 tkr inkl. omlokaliseringskostnader. Genomsnittlig myndighetsgemensam kostnad (MGK) per person (61,17 årsarbetskrafter exkl. stabsavdelningen) var 416 tkr och beräknas på kostnaden för myndighetens administration exkl. omlokaliseringskostnader 25 450 tkr. Omlokaliseringskostnaderna, 12 276 tkr, är jämförelsestörande då de inte ingår i myndighetens normala verksamhet. För att ge en rättvisande bild av kostnaderna för verksamhetsområden fördelas därför inte omlokaliseringskostnaderna ut.

I kommunikationsavdelningen ingick 6,5 årsarbetskrafter 2018. Kostnaden för myndighetens kommunikationsarbete uppgick den 31 december 2018 till 7 289 tkr.

Kommunikationsinsatsernas kostnader och finansiering fördelas enligt:

- 47 procent till verksamhet Ungdomspolitik
- 33 procent till verksamhet Politiken för det civila samhället
- 20 procent till verksamhet Internationellt samarbete och mobilitet

Omlokalisering

Arbetet med omlokalisering har präglat MUCF under 2018. Av regeringens beslut framgick att omlokaliseringen ska ske på ett sådant sätt att verksamheten kan fungera effektivt med bibehållen kvalitet på både kort och lång sikt. Myndigheten har arbetat för att så långt som möjligt möta detta krav. Redan 2017 etablerades en omlokaliseringsorganisation. Syftet var att ge övriga delar av myndigheten bättre förutsättningar att leverera vad som förväntades inom den ordinarie verksamheten, samtidigt som arbetet med omlokaliseringen skulle kunna löpa på. Under 2018 har denna organisering fungerat väl; verksamhetsavdelningarna har haft möjlighet att fokusera på myndighetens uppdrag medan myndighetens stabsfunktioner har arbetat med att flytta myndigheten till Växjö.

Samtidigt har alla delar av verksamheten påverkats av omlokaliseringsarbetet. Medarbetarna har sammanlagt åkt minst 560 enkelresor mellan Stockholm och Växjö under året. Men främst har det handlat om myndighetens bemanning. Under året har 45 medarbetare lämnat myndigheten. Samtidigt har 48 nya medarbetare börjat på myndigheten, huvudsakligen för att ersätta medarbetare som har lämnat men även för att säkerställa driften under perioder med många vakanser. Att många erfarna medarbetare har

Årsredovisning 2018

försvunnit har påverkat myndighetens förutsättningar att genomföra verksamheten med bibehållen kvalitet.

Under 2018 har myndigheten därför prioriterat insatser för att dokumentera arbetsprocesser och rutiner och att aktivt överföra kunskap till nyanställda för att säkerställa att verksamheten kan löpa på utan för stora förluster i produktivitet och kvalitet.

En viktig prioritering har varit att försäkra att bidragshanteringen kunde ske utan avbrott. Insatser för att säkra detta har därför prioriterats under 2018. Även säker hanteringen av myndighetens administrativa verksamhet har prioriterats.

En sammantagen bedömning är att MUCF har lyckats väl med att genomföra omlokaliseringen utan att verksamheten har tagit allt för stor skada. Myndigheten kunde behålla en större andel av medarbetarna under längre tid än vad som först befarades, vilket har varit avgörande för kvalitetssäkring och kompetensöverföring. Två av medarbetarna som var anställda när omlokaliseringsbeslutet kom valde att flytta med och 18 medarbetare har valt att pendla under en kortare eller längre tid. Detta kommer att ha stor betydelse när verksamheten ska byggas upp i Växjö. Genom ett intensivt rekryteringsarbete har myndigheten anställt ett stort antal nya och kompetenta medarbetare och säkrat att de flesta vakanta tjänster har fyllts. Det återstår dock ett viktigt och omfattande arbete med att utveckla den nya organisationen, och med hjälp av alla medarbetare se till att myndigheten kan möta de högt ställda krav och förväntningar som finns från uppdragsgivare och målgrupper.

Ungdomspolitik

Enligt regleringsbrevet för 2018 skulle MUCF inom det ungdomspolitiska uppdraget särskilt prioritera frågor som rör ungas etablering i arbets- och samhällslivet samt ungas fritid, makt och organisering. Myndigheten hade i uppdrag att redovisa en samlad bedömning av i vilken utsträckning myndigheten når sina målgrupper samt hur målgrupperna bedömer myndighetens insatser. Vidare ska myndigheten redovisa effekter av sina insatser där så är möjligt.

MUCF:s verksamhet inom ungdomspolitik 2018 har i stor utsträckning präglats av omlokaliseringen. På grund av att många erfarna medarbetare har lämnat myndigheten, ofta innan ersättare har kommit på plats, har flera av uppdragen inte kunnat genomföras som ursprungligen planerat.

Kostnaderna för myndighetens arbete med det ungdomspolitiska uppdraget har minskat med cirka 5 miljoner kronor jämfört med 2017. Det kan till stor del förklaras med att Temagruppen Unga i arbetslivet, som finansierades med stöd av den Europeiska Socialfonden, lades ned vid årsskiftet 2017/2018.

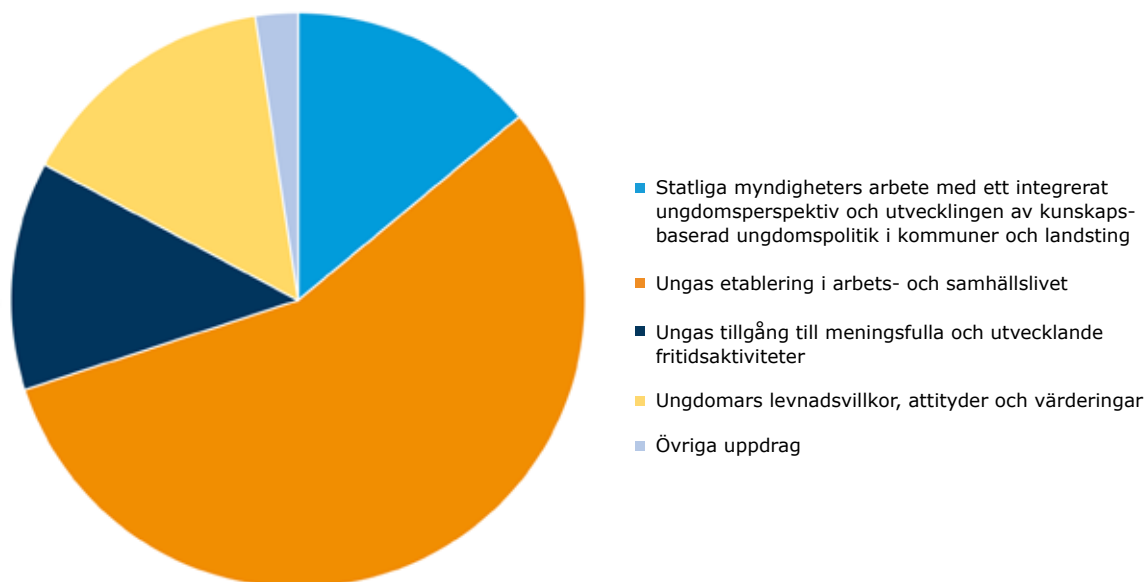
Kostnaderna har minskat mest påtagligt för uppdrag som kan kopplas till uppgiften att verka för att ungdomsperspektivet integreras i statliga myndigheters verksamhet och stödja utvecklingen av kunskapsbaserad ungdomspolitik i kommuner och landsting. Det var en nödvändig nedprioritering på grund av omlokaliseringen.

Kostnaderna för uppgiften att följa upp och analysera ungdomars levnadsvillkor, attityder och värderingar har däremot ökat. Den viktigaste förklaringen till det är att myndigheten under 2018 har genomfört datainsamlingen av ungas attityder och värderingar, något som är kostsamt och görs med sex års intervaller.

Även kostnaderna för övriga uppdrag har minskat kraftigt under 2018. Det beror på att kostnader avseende Temagruppen Unga i arbetslivet ingick i den kategorin under 2016 och 2017.

Tabell 2.3 Fördelning av totala kostnader, ungdomspolitik. 2016–2018, tkr

	2016	2017	2018
Statliga myndigheters arbete med ett integrerat ungdomsperspektiv och utvecklingen av kunskapsbaserad ungdomspolitik i kommuner och landsting	9 895	10 651	6 036
Ungas etablering i arbets- och samhällslivet	21 191	25 822	24 184
Ungas tillgång till meningsfulla och utvecklande fritidsaktiviteter	5 716	4 074	5 547
Ungdomars levnadsvillkor, attityder och värderingar	2 168	2 413	6 391
Övriga uppdrag	5 102	4 756	1 029
Totalsumma	44 072	47 715	43 186



Figur 2.2 Fördelning av totala kostnader, ungdomspolitik, tkr. 2018.

Bedömning av myndighetens insatser inom det ungdomspolitiska området

För att ungdomspolitikens mål ska förverkligas krävs insatser och åtgärder inom en mängd olika sektorer och av ett stort antal aktörer. I MUCF:s roll ingår att bidra med kunskap, erfarenheter och stöd som gör det enklare för andra aktörer att i sina insatser nå hela ungdomsgruppen, och särskilt de grupper av unga vars villkor, i relation till det ungdomspolitiska målet, är sämre än andras.

Myndigheten har inom det ungdomspolitiska området fortsatt producera och sprida information som är lättillgänglig för de olika professioner som ansvarar

för ungas välfärd. På grund av omlokaliseringsbeslutet har myndigheten under 2018 dock bortprioriterat genomförandet av större externa spridningsarrangemang, så som den årliga rikskonferensen. Enheten som ansvarar för utredningar och studier drabbades hårdast av omlokaliseringsbeslutet. Nästan samtliga medarbetare gick vidare till nya anställningar redan under hösten 2017, och det var svårt att snabbt hitta ny utredarkompetens. Därför fick planerna för 2018 års studier justeras utifrån de rådande omständigheterna. Däremot har MUCF fortsatt sitt kunskapsstödande arbete gentemot kommuner och landsting. Ett rekordhøgt antal, sammanlagt 50 aktörer, genomförde den lokala ungdomsenkäten Lupp. Samtliga som svarade

Årsredovisning 2018

i uppföljningsenkäten var nöjda eller mycket nöjda med Lupp som verktyg och nästintill samtliga (38 av 39 svarande) var mycket eller ganska nöjda med MUCF:s stöd i arbetet.

Myndigheten fick också goda omdömen av deltagarna i de åtta regionala utbildningarna inom uppdragen informationsinsatser rörande hälsa, sexualitet och jämställdhet för nyanlända och asylsökande barn och unga samt kring plattformen youmo.se och vägledningen *Youmo i praktiken*. Andelen som ansåg att utbildningsdagens innehåll var användbart i arbetet var 77 procent. När myndigheten frågade om helhetsintrycket av arrangemanget svarade 89 procent av deltagarna att helhetsintrycket var bra. Den nationella utbildningsdagen inom samma uppdrag fick ännu bättre betyg av deltagarna, 80 procent ansåg att den nationella utbildningsdagens innehåll var användbart i arbetet och 92 procent av deltagarna angav att helhetsintrycket var bra.

Även de 16 utbildningsdagarna för skolpersonalen i syfte att främja en öppen och inkluderande miljö i skolan för unga hbtq-personer bedömdes i överlag positivt. Andelen deltagare som ansåg att utbildningsdagens innehåll var användbart i arbetet var 78 procent, och andelen som angav att helhetsintrycket var bra var 82 procent.

Antalet organisationer som ansöker om organisationsstöd som barn- och ungdomsorganisationer för 2018 ligger kvar på samma nivå som 2017. Detta bidrag fortsätter att vara ett värdefullt tillskott till barn- och ungas självständiga organisering. Gällande projektstödet till ungas organisering kan MUCF se att antalet ansökningar med tillräckligt god kvalitet inte räcker för att kunna fördela stödet vid ett tillfälle. MUCF:s bedömning är att bidraget till ungas organisering är högre än efterfrågan, särskilt då denna stödform delvis har samma målgrupp som Allmänna arvsfonden.

Uppdraget att fördela stöd till öppen fritidsverksamhet var ett välkommet stöd för många kommuner och verksamheter. Då beslutet att MUCF skulle fördela stödet kom sent var förberedelse tiden för kort både för MUCF och för mottagarna. Stödet hade kunnat utnyttjas än bättre om det funnits mer tid för verksamhet. MUCF:s bedömning är dock att stödet mötte stora behov inom den öppna fritidsverksamheten och ser gärna en fortsättning av liknande stöd.

Sammantaget har MUCF:s målgrupper inom ungdomspolitikerna lämnat positiva eller mycket positiva omdömen om myndighetens insatser. Myndighetens samlade uppgifter är att ta fram, samla och sprida kunskap, bidra till samordning av statliga insatser, samverka med myndigheter, kommuner, landsting och det civila samhällets organisationer samt fördela statsbidrag. Myndighetens bedömning är att insatserna inom dessa uppgifter under 2018 har bidragit till att målen inom ungdomspolitikerna uppnås. Ett undantag är dock den nya uppgiften att bidra till samordning av statliga insatser. Den uppgiften avser MUCF att gå vidare med under 2019.

Politiken för det civila samhället

Enligt regleringsbrevet skulle MUCF under 2018 särskilt prioritera att inhämta erfarenheter från och sprida kunskaper till strategiskt utvalda målgrupper inom offentlig sektor om metoder för dialog och samverkan med organisationer i civilsamhället.

MUCF:s verksamhet inom politiken för det civila samhället 2018 har präglats av omlokaliseringen. På grund av att många erfarna medarbetare har lämnat myndigheten, ofta innan ersättare har kommit på plats, har flera av uppdragen inte kunnat genomföras som ursprungligen planerat.

Kostnaderna för myndighetens arbete med politiken för det civila samhället har ökat med drygt 4 miljoner kronor jämfört med 2017. Detta på grund av förstärkningen av myndighetens kunskapsuppdrag inom området som genomfördes 2018.

Kostnaderna har ökat för uppgiften att verka för att öka kunskapen om det civila samhällets villkor hos offentliga aktörer samt främja samverkan mellan statliga myndigheter och det civila samhället. Inom området har mer resurser fördelats till de redan pågående uppdragen, samtidigt som myndigheten har satt i gång arbetet med det nya uppdraget att utveckla kunskapsstöd till det civila samhället om det offentliga regelverket gällande organisationsformer, bidrag med mera.

Även kostnaderna för övriga uppdrag har ökat under 2018. Den främsta anledningen är de tillfälliga uppdragen som har genomförts, framtagandet av en rapport om hinder för underrepresenterade grupper att delta i civila samhället, översättning till engelska av vägledningen *Knäck koden!* samt fördelning av stöd i samband med de allmänna valen 2018 och Europaparlamentsvalet 2019.

Bedömning av myndighetens insatser inom politiken för det civila samhället

För att målen för politiken för det civila samhället ska förverkligas krävs insatser och åtgärder inom en mängd olika sektorer och av ett stort antal aktörer. I MUCF:s roll ingår att bidra med kunskap, metoder och stöd som gör det enklare för andra offentliga aktörer att främja det civila samhällets villkor. Trots omlokalisering

och dess effekter i form av hög personalomsättning och omfattande behov av dokumentation och kunskapsöverföring har myndigheten genomfört sina uppgifter inom både kunskapsuppdraget och bidragsgivning utan att ge avkall på kvalitén.

Arbetet med att inhämta erfarenheter från och sprida kunskaper till strategiskt utvalda målgrupper inom offentlig sektor om metoder för dialog och samverkan med organisationer i civilsamhället har bedrivits med stöd av ett flertal uppdrag. MUCF har bland annat drivit ett myndighetsnätverk kring civilsamhällesfrågor samt spridit kunskap om metoder för bättre samverkan mellan det civila samhället och den offentliga sektorn.

Den europeiska koden för idéburna organisationers medverkan i beslutsprocessen är ett verktyg för att synliggöra, planera och utvärdera relationerna mellan offentliga aktörer och det civila samhällets organisationer. Den huvudsakliga målgruppen i myndighetens arbete med att sprida koden har varit offentliga aktörer, med särskilt fokus på myndigheter. MUCF har fortsatt att sprida kunskap om koden till strategiska aktörer inom offentlig sektor genom två vägledningar: *Knäck koden!* (samverkan i arbetet mot våldsbejakande extremism) och *Samla kraft!* (samverkan kring asylmottagande och nyanländas etablering). Sammanlagt har vägledningarna spridits i nästan 1 300 exemplar under året, vilket visar att de fortsätter att vara efterfrågade.

MUCF har under året översatt vägledningen *Knäck koden!* till engelska. Vägledningen översattes för att den svarar upp till ett identifierat europeiskt behov av att inkludera organisationer och trossamfund i det förebyggande arbetet. Däremot saknas arbetssätt och metoder, ett behov som *Crack the code!* nu kan bidra till att fylla. Vägledningen har bland annat spridits i europeiska nätverk.

Myndigheten har fått goda omdömen från deltagarna i Forumkonferensen och för uppdragsutbildningen Civila samhället i samhället avseende frågan om arrangemangets nytta för dem i deras arbete. Samtliga deltagare som besvarade utvärderingen avseende utbildningen höll med om att de har nytta av den i sitt arbete, och för Forumkonferensens del var andelen 68 procent.

Årsredovisning 2018

MUCF följer även upp hur målgruppen för bidragsgivningen ser på bidragens tillgänglighet, handläggningens rättssäkerhet och effektivitet. Det sammanvägda resultatet var att 80 procent av de svarande instämde i att bidragshanteringen i mycket eller ganska hög grad är tillgänglig, rättssäker och effektiv. Årets resultat var därmed något sämre jämfört med 2017 (83 procent) och 2016 (86 procent). Att målgruppen är mindre nöjd kan möjligen hänföras till den åtstramning i praxis som skett under de senaste åren samt de högre krav som ställs på tydlighet och mätbarhet i projektplaner.

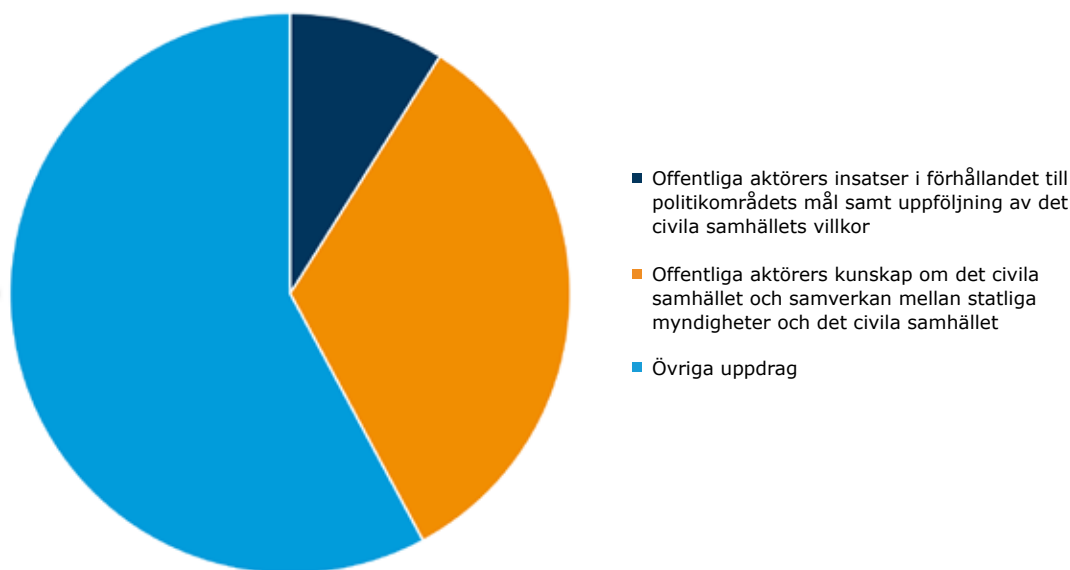
Sammantaget bedömer dock MUCF att bidragsgivningen 2018 har nått målen om att vara effektiv och hålla hög kvalitet. Samtliga stödformer har hanterats enligt planering och samtliga beslut har kunnat

avgöras i tid utan att handläggningstiderna har ökat. De noggrannare kontroller som har införts under de senaste åren har upprätthållits. MUCF har fortsatt högt förtroende i målgruppen. Ytterligare en kvalitetsstämpel på bidragsgivningen är att i samtliga av domstol avgjorda överklagade avslagsbeslut avseende bidragssår 2018 har domstolen gått på MUCF:s linje. Det är ett mycket gott resultat.

Myndighetens samlade uppgifter är att ta fram, samla och sprida kunskap, bidra till samordning av statliga insatser, samverka med myndigheter, kommuner, landsting och det civila samhällets organisationer samt fördela statsbidrag. Myndighetens bedömning att insatserna inom dessa uppgifter under 2018 har bidragit till att målen inom politiken för det civila samhället uppnås. Ett undantag är dock den nya uppgiften att bidra till samordning av statliga insatser. Den uppgiften avser MUCF att gå vidare med under 2019.

Tabell 2.4 Fördelning av kostnader inom politiken för det civila samhället. 2016–2018, tkr

	2016	2017	2018
Offentliga aktörers insatser i förhållandet till politikområdets mål samt uppföljning av det civila samhällets villkor	2 588	1 744	1 615
Offentliga aktörers kunskap om det civila samhället och samverkan mellan statliga myndigheter och det civila samhället	3 430	3 994	5 975
Övriga uppdrag	8 236	8 136	10 422
Totalsumma	14 253	13 874	18 012

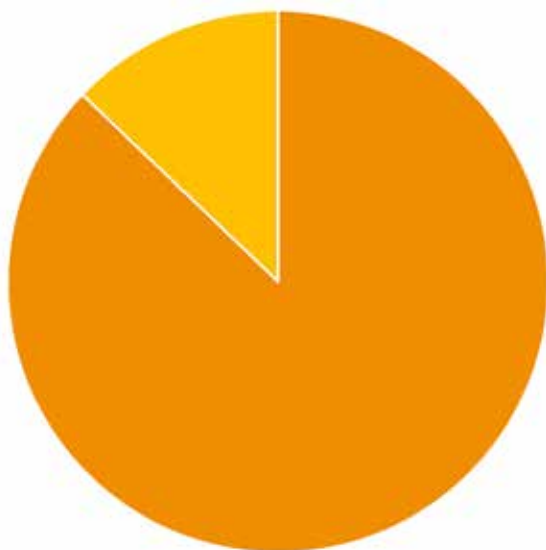


Figur 2.3 Fördelning av totala kostnader, politiken för det civila samhället, tkr. 2018.

Internationellt samarbete och mobilitet

MUCF:s uppgifter inom europeisk ungdomspolitik är att vara nationellt programkontor för Erasmus+ Ungdomsfrågor och för Solidaritetskåren och att vara nationell korrespondent för EU:s Youth Wiki verktyg och EKCYF.

Övriga uppdrag inom europeisk ungdomspolitik är att vara nationell kontaktpunkt för Ett Europa för medborgarna, uppdraget att höja kunskapen om och förståelsen för EU, EU-projektet Becoming a part of Europe, Nordiska barn- och ungdomskommittén samt Joint Working Group on Youth (Barentssamarbetet). Myndighetens kostnader för uppgifterna som rör



Figur 2.4 Fördelning av totala kostnader, internationellt samarbete och mobilitet, tkr. 2018.

internationellt samarbete och mobilitet har ökat påtagligt under 2018. Den främsta förklaringen är lanseringen av Europeiska Solidaritetskåren under året.

Bedömning av myndighetens insatser inom området för internationellt samarbete och mobilitet

Myndighetens uppgifter inom området har vuxit under 2018, i och med lanseringen av Europeiska Solidaritetskåren. Därtill har myndigheten under året fått ett nytt uppdrag att öka kunskapen och stärka delaktigheten i frågor om Europeiska unionen samt haft ordförandeskapet i Nordiska barn och ungdomskommittén, vid sidan av de övriga mer permanenta uppdragen inom området för internationellt samarbete och mobilitet.

Trots omlokalisering och dess effekter i form av hög personalomsättning och omfattande behov av dokumentation och kunskapsöverföring har myndigheten klarat av samtliga dessa utmaningar, parallellt med ett ökat antal ansökningar inom Erasmus+. Myndigheten har satsat på att behålla medarbetarna så länge som möjligt samtidigt som det har skett en förstärkning av personalen för att säkra kompetensöverföringen. MUCF har handlagt ansökningar och genomfört sina uppgifter inom både det europeiska kunskapsuppdraget och europeiskt och nordiskt samarbete i rätt tid och utan att ge avkall på kvalitén.

- Europeisk ungdomspolitik
- Övriga uppdrag

Tabell 2.5 Fördelning av kostnaderna för internationellt samarbete och mobilitet 2016–2018, tkr

	2016	2017	2018
Europeisk ungdomspolitik	15 159	19 726	26 138
Övriga uppdrag	3 254	3 625	3 861
Totalsumma	18 413	23 351	30 000

Om årsredovisningen

I kapitel 3 Prestationer ger MUCF en presentation av hur verksamhetens viktigare prestationer har utvecklats med avseende på volym och kostnader. Myndighetens prestationsredovisning kommer att justeras 2019 enligt de ändringar i förordning (2000:605) om årsredovisning och budgetunderlag som träder i kraft från 1 januari 2019. Denna årsredovisning är därför den sista där myndighetens prestationer redovisas på detta sätt.

MUCF fick en ny instruktion den 28 juni 2018. Årsredovisningen har därför fått en ny indelning av resultatredovisningen, i enlighet med instruktionen. Redovisningen är indelad enligt de särskilda uppgifter som rör genomförandet av ungdomspolitiken (kapitel 4), politiken för det civila samhället (kapitel 5) samt internationellt samarbete och mobilitet (kapitel 6). I dessa tre kapitel presenteras en fördjupad redovisning av verksamheten, i syfte att ge en bredare bild av hur myndigheten arbetar med sina uppdrag.

I kapitel 7 ges en beskrivning av myndighetens organisation, kompetensförsörjning, sjukfrånvaro och arbete med verksamhetsstyrning.

I kapitel 8 finns myndighetens ekonomiska redovisning.

I kapitel 9 finns en samlad översikt av de bidrag som handlagts av MUCF under 2016–2018. Därefter följer en redovisning av uppdrag där det finns särskilda återrapporteringskrav.

Läsanvisningar

Enligt myndighetens instruktion ska kön vara en övergripande indelningsgrund om det inte finns särskilda skäl mot detta i myndighetens redovisningar av statistik, uppföljningar och analyser. När det är relevant ska även ålder och andra indelningsgrunder användas. MUCF redovisar främst statistik på individnivå i sina rapporter och utredningar, och i det arbetet följer myndigheten instruktionens krav så långt det är möjligt. I årsredovisningen sammanställs information om bidragsgrundande medlemmar efter könstillhörighet för barn- och ungdomsorganisationer.

Myndigheten har samlat in information om målgruppernas bedömning av kvaliteten i myndighetens utbildningar, konferenser och seminarier, där deltagarna bland annat ger svar på om den kunskap de fått är användbar i arbetet. Resultaten används dock endast när svarsfrekvensen är minst 50 procent. Kvaliteten bedöms som god om minst 75 procent av deltagarna har svarat att den kunskap de fått genom utbildningen är mycket eller ganska användbar (svar 4 och 5 på en femgradig skala).

Myndigheten har vidare genomfört en enkät där representanter för organisationer och andra som har fått beslut i ansökan om bidrag har tagit ställning till elva frågor som rör hur de upplever bidragets tillgänglighet, handläggningens rättssäkerhet och handläggningens effektivitet. MUCF anser att resultatet är tillfredsställande om 90 procent anser att bidragshandlingen i mycket eller ganska hög grad (svar 4 och 5 på en femgradig skala) är tillgänglig, rättssäker och effektiv. Resultaten används dock endast när svarsfrekvensen är minst 50 procent.

Prestationer

Prestationsredovisning

Myndigheten för ungdoms- och civilsamhällesfrågor har två prestationsområden, kunskap och bidrag, som tillsammans innehåller sju prestationstyper. Inom prestationsområdet kunskap finns prestationstyperna:

- studier
- övriga kunskapsproduktioner
- spridningstillfällen
- digitala kanaler
- remisser.

Inom prestationsområdet bidrag finns prestationstyperna:

- beslut om organisationsbidrag
- beslut om projekt- och verksamhetsbidrag.

Prestationsområdena och prestationstyperna har använts under flera år för att ge en bild av verksamheten inom myndighetens kärnuppdrag, vilket har varit att ta fram, samla och sprida kunskap samt fördela bidrag inom ungdomspolitiken och politiken för det civila samhället. MUCF kommer att göra om prestationsredovisningen från och med 2019 på grund av ändringar i förordning (2000:605) om årsredovisning och budgetunderlag som från den 1 januari 2019 ställer andra krav på redovisning av prestationer. Denna årsredovisning är därför den sista där alla dessa prestationstyper redovisas på detta sätt.

Prestationsområdet kunskap

Prestationstyperna studier och övriga kunskapsproduktioner har valts för att ge en så heltäckande bild som möjligt av myndighetens samlade produktion av kunskapsunderlag för beslutsfattare och praktiker inom ungdomspolitiken och politiken för det civila samhället. Prestationstypen *studier* innehåller rapporter

och utredningar. Prestationstypen *övriga kunskapsproduktioner* innehåller skrifter, rapporter och stödmaterial som ofta riktas mot de som arbetar med unga samt mot kommuner, civilsamhällets organisationer och statliga myndigheter. Rena avrapporteringar av uppdrag ingår inte.

Myndigheten tar även fram kunskap som inte presenteras i form av publikationer. På MUCF:s webbplatser och via sociala medier förmedlar myndigheten kunskap genom bland annat artiklar och film. *Digitala kanaler* är därför en av MUCF:s väsentliga prestationer och ett viktigt uttryck för hur väl myndigheten lyckas med att förmedla sin kunskap.

Det är i direkta möten med myndighetens målgrupper som MUCF bäst skapar intresse för och motivation att använda det kunskapsunderlag vi erbjuder. Prestationen *spridningstillfällen* är ett uttryck för hur väl myndigheten lyckas nå sina målgrupper med kunskap om de två politikområdena.

Myndigheten har samlat in information om målgruppernas bedömning av kvaliteten i myndighetens utbildningar, konferenser och seminarier, där deltagarna bland annat ger svar på om den kunskap de fått är användbar i arbetet. Kvaliteten bedöms som god om minst 75 procent av deltagarna har svarat att den kunskap de fått genom utbildningen är mycket eller ganska användbar (svar 4 och 5 på en femgradig skala).

MUCF ger väsentliga bidrag till regeringens arbete med ungdomspolitik och politiken för det civila samhället genom de *remissvar* som lämnar myndigheten.

Prestationsområdet bidrag

Prestationstyperna *beslut om organisationsbidrag* och *beslut om projekt- och verksamhetsbidrag* redovisas i form av antal beslut om ansökningar om bidrag och om slutrapporter för bidrag. De är samtidigt uttryck för hela arbetsprocessen kring de bidrag myndigheten ansvarar för – från det inledande arbetet med utformning av och information runt bidraget, till slutrapportering och eventuell återbetalning av oanvända medel.

Myndigheten har genomfört en enkät där representanter för organisationer och andra som har fått beslut i ansökan om bidrag har tagit ställning till elva frågor som rör hur de upplever bidragets tillgänglighet, handläggningens rättssäkerhet och handläggningens effektivitet. Myndigheten anser att resultatet är tillfredsställande om 90 procent anser att bidragshandlingen i mycket eller ganska hög grad (svar 4 och 5 på en femgradig skala) är tillgänglig, rättssäker och effektiv.

Prestationernas kostnader

Redovisningen av prestationernas kostnader innehåller verksamhetskostnader, andel av myndighetsgemensamma kostnader samt lön. Lönekostnaden rör arbetstid som har tidsredovisats på arbete med respektive uppdrag. Prestationernas kostnader redovisas i tusentals kronor (tkr) och till följd av det kan summeringsdifferenser förekomma.

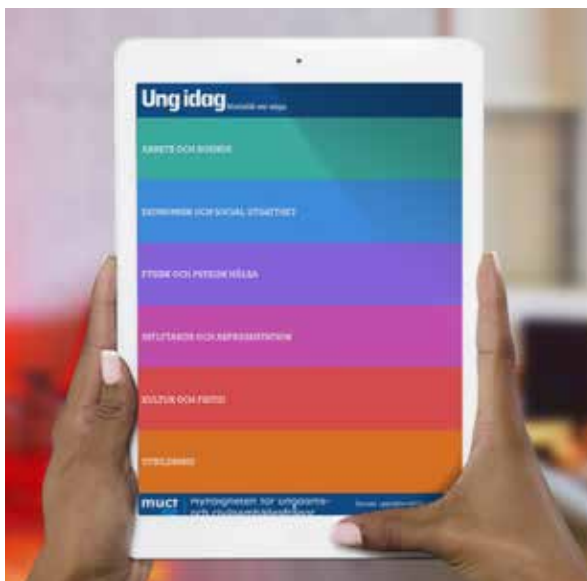


Foto: Anomaly

Prestationsområde kunskap

Arbete med att ta fram och sprida kunskap

Av myndighetens instruktion framgår det att myndigheten ska verka för att målen inom ungdomspolitik och politiken för det civila samhället nås genom att ta fram, samla och sprida kunskap. Myndighetens väsentliga prestationer inom arbetet med kunskap är de studier och övriga kunskapsproduktioner som lämnar myndigheten i form av publikationer, digitalt förmedlad kommunikation, möten med målgrupperna för att förmedla kunskap inom politikområdena samt myndighetens remissvar.

Arbetet med kunskap inom ungdomspolitik har stort fokus på ungas villkor. Uppföljningen av ungas villkor sker främst inom det ungdomspolitiska uppföljningssystemet som består av årliga tematiska analyser i rapportserien *Fokus*, en attityd- och värderingsstudie vart sjätte år samt webbportalen *ungidag.se* där myndigheten löpande sammanställer och analyserar statistik i form av indikatorer.

Utöver uppföljningen av ungdomspolitik genomför myndigheten utredningar som belyser olika aspekter av ungas villkor. Vanligtvis genomförs merparten av dessa på uppdrag av regeringen.

Uppföljningen av det civila samhällets villkor sker främst i den årliga rapporten *Civila samhällets villkor*.

Den främsta målgruppen för den kunskap som tas fram är beslutsfattare på nationell och lokal nivå samt andra myndigheter med ansvar inom ungdoms- och civilsamhällespolitik. Viktiga målgrupper är också unga, praktiker som arbetar med unga samt beslutsfattare och praktiker inom civilsamhällets organisationer.

Prestationsredovisningen visar att myndighetens resultat 2018 är sämre än året innan, till exempel när det gäller spridning av publikationer, antal spridningstillfällen och antal deltagare på spridningstillfällen. Det är en konsekvens av att myndigheten inför 2018 nedprioriterade utåtriktad verksamhet för att kunna fokusera på andra delar av uppdragen. Det beslutet var nödvändigt bland annat på grund av stor osäkerhet kring den kommande personalsituationen och kring konsekvenserna av omlokaliseringsarbetet.

Prestationernas kostnader har påverkats av myndighetens bemanning. Vakanser har ibland lett till att uppgifter har behövt lösas med färre personalresurser än ursprungligen planerat, vilket har gett lägre kostnader. Ibland har de lett till att konsulter har behövt användas, med högre kostnader som resultat. Inom en prestation, övriga kunskapsproduktioner, har det inte varit möjligt att redovisa prestationskostnader. För prestationen spridningstillfällen redovisas kostnader för endast en del av verksamheten.

Studier

Studier används som samlande begrepp för rapporter och utredningar som myndigheten tar fram och som sammanställer kunskap om villkoren för unga respektive för civilsamhället.

Myndigheten genomförde sex studier 2018, jämfört med 11 studier 2017 och fem studier 2016. Antalet studier beror vanligtvis på vilka uppdrag som myndigheten fått, och kan därför variera något från år till år. Myndigheten följer upp studiernas spridning i form av nedladdning från webbplatsen och distribution av fysiska publikationer. Årets studier har spridits i betydligt mindre utsträckning än vad 2017 års studier spreds under 2017. Detta kan bland annat förklaras med att fler studier togs fram under 2017. En viktig orsak är dock att myndigheten är under omlokalisering, något som har haft betydelse för förmågan att arbeta med spridning av studierna. Totalt lämnade 651 exemplar myndigheten under 2018. Tre av fyra var studier inom ungdomspolitik och en av fyra var studier inom politiken för det civila samhället.

Många av myndighetens studier publiceras först i slutet av året. Det betyder att redovisning av spridning-

en av enbart det aktuella årets studier inte ger en rättvisande bild av intresset för publikationerna. Myndigheten följer därför även spridning av publikationer utgivna 2017 och 2016.

Även spridningen av dessa studier har påverkats av myndighetens omlokalisering. Under 2018 har publikationer från 2017 spridits i omkring 3 500 exemplar och publikationer från 2016 i drygt 400 exemplar.

Sammantaget har studier framtagna under åren 2016–2018 spridits i cirka 4 600 exemplar under året. Vissa av studierna har en mer begränsad primär målgrupp, men visar sig att vara intressanta även för bredare grupper. Därtill fortsätter vissa studier att vara efterfrågade upp till tio år efter utgivningen. MUCF kommer att fortsätta att sprida information om att studierna finns, samt anpassa studiernas form och utveckla de kanaler som studierna sprids genom.

Prestationernas kostnad ska innehålla alla kostnader från att uppdraget påbörjades till att studien lämnade myndigheten. Se kapitlets inledning där svagheterna i redovisningen av prestationernas kostnader behandlas.

Tabell 3.1 redovisar snittkostnad. Studierna varierar en hel del utifrån bland annat uppdragets omfattning och slutlig kostnad. Snittkostnad är därför inte något bra uttryck för vad det kostar att ta fram en studie på myndigheten. Vidare ger totalkostnad och snittkostnad vanligtvis en bra bild av omfattningen på arbetet med just de studier som levererats det gällande året. Myndigheten har dock under omlokaliseringsåret 2018 haft sådana utmaningar när det gäller bemanning och genomförande av uppdrag att snittkostnaderna inte ger en rättvisande bild av vilka resurser som behövs för den typen av utredningar som genomförts 2018.

Tabell 3.1 Studier 2018

	Ungdomspolitik	Politiken för det civila samhället	Totalt
Antal studier	4	2	6
Kostnad tkr	3 752	1 171	4 923
Snittkostnad tkr	938	585	820
Antal spridda exemplar *	177	474	651

* Gäller både digital spridning och fysiska exemplar.

Årsredovisning 2018

Tabell 3.2 Studier 2016–2018

	2016	2017	2018
Antal studier	5	11	6
- ungdomspolitik	3	9	4
- civilsamhällespolitik	2	2	2
Kostnad tkr	4 948	8 806	4 923
Snittkostnad tkr	825	800	820
Antal spridda exemplar *	6 879	9 650	651


* Gäller både digital spridning och fysiska exemplar.

Årets studier inom politiken för det civila samhället:

- Civilsamhället på landsbygder och i tätort. Villkor och roller för ideella föreningar och samfälligheter 2017
- Har alla samma möjlighet att delta i det civila samhället? En kunskapsöversikt om hinder för deltagande

Årets studier inom ungdomspolitik:

- Fokus 18 - Vilka ska med? Ungas sociala inkludering i Sverige
- Ung i dag 2018
- Utbildning som stödande miljö för deltagare med högfungerande autism
- Från skola till arbete. Fördjupad analys av ungas övergång mellan skola och arbetsliv.



Övriga kunskapsproduktioner

Som övriga kunskapsproduktioner räknar myndigheten olika stödmaterial, främst för dem som arbetar med unga, eller med frågor som berör unga, och för dem som arbetar i eller gentemot civilsamhällets organisationer. Dessa skrifter är ofta avsedda att vara ett stöd i arbetet, till exempel genom att de belyser olika metoder eller processer inom ett specifikt kunskapsområde. Vidare ingår skrifter och rapporter där myndigheten beskriver erfarenheter och resultat av MUCF:s uppdrag med stödande karaktär, något som kan fungera som ett kunskapsunderlag för framtida arbete med liknande verksamheter. Formella återrapporteringar av uppdrag ingår inte.

Under 2018 tog myndigheten fram 13 övriga kunskapsproduktioner. Detta är färre än året innan då antalet var 25 (29 under 2016). Antalet kunskapsproduktioner varierar från ett år till ett annat utifrån de uppdrag som myndigheten har. Myndighetens egna initiativ till kunskapsproduktioner inom olika områden spelar naturligtvis också roll för det totala antalet.

Myndigheten följer upp spridning i form av nedladdning från sina webbplatser och utskick av fysiska publikationer. Myndigheten har spridit färre exemplar av årets övriga kunskapsproduktioner än vad 2017 års kunskapsproduktioner spreds under 2017. Detta kan bland annat förklaras med att fler produktioner togs fram under 2017. En viktig orsak är dock att myndigheten är under omlokalisering, något som har haft betydelse för förmågan att arbeta med spridning av kunskapsproduktionerna.

Under året lämnade 16 923 exemplar av 2018 års produktioner myndigheten. Över 90 procent hör till det ungdomspolitiska området, de övriga till politiken för det civila samhället. Publikationen *Prata politik* är den mest spridda (15 000 exemplar), den skickades ut till landets skolor i samband med skolvalet.

Flera av kunskapsproduktionerna produceras i slutet av året. Årets spridning ger därför ingen fullgod bild av hur stort intresset är för olika publikationer.

Det kan vara värt att nämna att de kunskapsproduktioner som togs fram 2017 har under 2018 spridits i cirka 7 400 exemplar. Kunskapsproduktioner framtagna under 2016 har spridits i nära 13 700 exemplar.

Den samlade spridningen av kunskapsproduktioner, framtagna 2016–2018, är därmed omkring 38 000 exemplar under 2018.

Spridningsresultat måste ses i relation till vilka målgrupper som finns för de olika kunskapsproduktionerna. Ibland är målgruppen en handfull personer på strategisk nivå, andra gånger utgörs målgruppen av tusentals personer som arbetar verksamhetsnära. Det medför en rejäl utmaning att beskriva vad spridningen lett till. Arbetet med att utveckla metoder för kartläggning av effekter av olika kunskapsproduktioner har fått stå tillbaka i och med beslutet om omlokalisering av MUCF, men kommer att tas upp igen när myndigheten är etablerad i Växjö.

MUCF kan inte ge en rättvisande bild av kostnaderna för övriga kunskapsproduktioner 2018. En konsekvens av omlokaliseringen av myndigheten har varit en ansträngd personalsituation som har lett till att ett stort antal medarbetare har varit involverade i olika uppdrag. Uppdragen har innehållit både framtagande av publikationer och andra aktiviteter. Tidsredovisningen har inte fungerat som förutsatt. På grund av att både chefer och medarbetare har lämnat MUCF har det inte varit möjligt att återskapa den faktiska tidsåtgången på kunskapsproduktionerna. Myndigheten har därför valt att inte redovisa kostnader för övriga kunskapsproduktioner 2018.


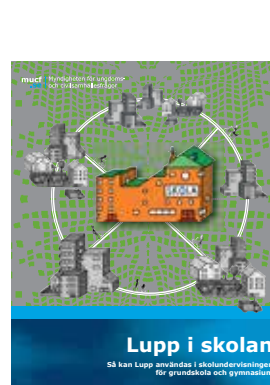
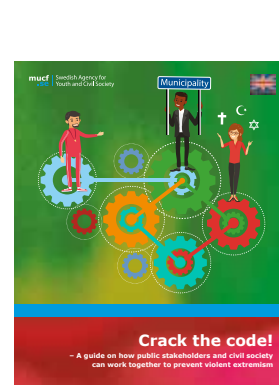


Årsredovisning 2018

Årets övriga kunskapsproduktioner inom politiken för det civila samhället

- Idéburet offentligt partnerskap (IOP)
- En fortsatt kraftsamling. Resultat av statsbidrag till ideella organisationers fortsatta arbete i flyktingsituationen 2017
- Organisationsbidragens användning och effekter. Resultat och effekter 2018
- Partsgemensamt forum 2017
- Projektbidragens användning och effekter. Resultat och effekter 2018

Årets övriga kunskapsproduktioner inom ungdomspolitiken

- Bredda normen. En kunskapsammansättning om unga hbtq-personers etablering på arbetsmarknaden
- Bredda normen. Unga hbtq-personers röster om att varken arbeta eller studera
- Crack the code
- Ditt val 2019
- Lupp i skolan
- Prata politik, nytugåva
- Vem gör vad - myndigheters insatser för barn och unga, nytugåva
- Youmo in practice



Tabell 3.3 Övriga kunskapsproduktioner 2018

	Ungdomspolitik	Politiken för det civila samhället	Totalt
Antal produktioner	8	5	13
Antal spridda exemplar *	15 838	1 085	16 923

* Gäller både digital spridning och fysiska exemplar.

Tabell 3.4 Övriga kunskapsproduktioner 2016–2018

	2016	2017	2018
Antal produktioner	29	25	13
- ungdomspolitik	23	13	8
- civilsamhällespolitik	6	12	5
Kostnad tkr	5 917	5 602	-
Snittkostnad tkr	204	224	-
Antal spridda exemplar *	40 104	19 889	16 923

* Gäller både digital spridning och fysiska exemplar.

Spridningstillfällen

Ett spridningstillfälle är när en företrädare för myndigheten presenterat kunskap inom ungdomspolitik eller civilsamhällespolitiken för fysiskt närvarande publik eller i ett webinarium. Om MUCF flera gånger har presenterat kunskap på samma arrangemang (till exempel olika seminarier på en konferens) räknas detta som ett spridningstillfälle. Om det är olika åhörare läggs antalet deltagare i tillfällena samman i totalsumman. Uppgifterna om antal deltagare i arrangemang som myndigheten inte har ansvarat för är ungefärliga och baseras på myndighetens uppskattning.

MUCF genomförde och deltog under året i 107 spridningsaktiviteter i form av träffar, seminarier och konferenser, med sammanlagt 10 300 personer deltagare. Antalet deltagare på de 46 egna arrangemangen var 3 100. För omkring en av fyra deltagare finns uppgift om kön eller könsidentitet, av dessa (840 personer) var 75 procent kvinnor, 24 procent män och 1 procent angav annan könstillhörighet.

Trots att myndigheten i stor utsträckning präglades av arbetet med omlokalisering så genomförde MUCF 46 egna spridningsaktiviteter, vilket är på samma nivå som 2016 (41), men lägre än 2017 (63). Antalet deltagare på de egna arrangemangen var på samma nivå som 2017 och 400 fler än 2016.

MUCF har bett deltagarna i myndighetens konferenser och seminarier utvärdera arrangemangen. De konferenser och seminarier där svarsfrekvensen för utvärderingen varit under 50 procent redovisas inte här. MUCF arrangerande uppdragsutbildningen *Civila samhället i samhället*, i samverkan med Ersta Sköndal Bräcke högskola. Samtliga deltagare ansåg att de hade nytta av sina kunskaper från kursen i sitt dagliga arbete (svar 4 och 5 på en skala från 1 – instämmer inte alls till 5 – instämmer helt).

I samverkan med organisationen Civos genomförde MUCF Forumkonferensen 2018. Andelen deltagare som ansåg att utbildningsdagens innehåll var användbart i arbetet var 68 procent (svar 4 och 5 på en skala från 1 – inte alls användbart till 5 – mycket användbart).

Myndigheten arrangerade en serie på 8 regionala utbildningsdagar inom uppdraget om informationsinsatser rörande hälsa, sexualitet och jämställdhet för nyanlända och asylsökande barn och unga. Vid sju av dessa var svarsfrekvensen på 50 procent eller över. Andelen som ansåg att utbildningsdagens innehåll var användbart i arbetet var 77 procent. När myndigheten frågade om helhetsintrycket av arrangemanget svarade 89 procent av deltagarna att helhetsintrycket var bra (svar 4 och 5 på en skala från 1 – inte alls bra till 5 – mycket bra).

Årsredovisning 2018

Även en nationell utbildningsdag arrangerades inom uppdraget om informationsinsatser. Andelen som ansåg att den nationella utbildningsdagens innehåll var användbart i arbetet var 80 procent. När myndigheten frågade om helhetsintrycket av arrangemanget svarade 92 procent av deltagarna att helhetsintrycket var bra/mycket bra.

MUCF har hållit 16 utbildningsdagar för skolpersonal inom uppdraget att genomföra insatser i syfte att främja en öppen och inkluderande miljö i skolan för unga hbtq-personer. Utbildningsdagarna har innehållit en halvdags föreläsning för all skolpersonal som möter elever i år 7–9 och i gymnasiet, samt en fördjupande workshop för nyckelpersoner på skolorna. Andelen deltagare som ansåg att utbildningsdagens innehåll var användbart i arbetet var för föreläsning 78 procent och för workshop 94 procent. Vad gäller helhetsintrycket svarade 82 procent av deltagarna att det var bra för föreläsningen och 97 procent att det var bra för workshoppen.

Myndighetens spridningsaktiviteter har funnits inom ett antal olika uppdrag och instruktionsbundna uppgifter. På grund av de särskilda utmaningar som har funnits med stor personalomsättning, samtidigt som de flesta uppdrags spridningsinsatser är svåra att skilja från andra aktiviteter inom uppdraget, har myndigheten även i år valt att inte redovisa kostnader för alla spridningstillfällen. Två uppdrag som nämns ovan, informationsinsatser och öppen/inkluderande miljö i skolan, är dock mer renodlade spridningsuppdrag och står för en viktig del av myndighetens spridningsarbete 2018. De totala kostnaderna för dessa två uppdrag, båda inom ungdomspolitik, var 5 766 tkr.

Tabell 3.5 Spridningstillfällen 2018

	Ungdomspolitik	Politiken för det civila samhället	Både ungdomspolitik och politiken för det civila samhället	Totalt
Antal tillfällen	85	18	4	107
- varav egna	34	9	3	46
- varav samarbete	9	1	0	10
- varav andras	42	8	1	51
Antal deltagare	9 626	588	83	10 297
- på egna arrangemang	2 869	202	60	3 131
varav kvinnor	534	58	42	634
varav män	154	27	18	199
varav andra	7	1	0	8
varav okänt kön	2 174	116	0	2 290
- varav på samarrangemang	910	50	0	960
- varav på andras arrangemang	5 849	336	23	6 208

Tabell 3.6 Spridningstillfällen 2016–2018

	2016	2017	2018
Antal tillfällen	155	190	107
- varav egna	41	63	46
- varav samarbete	38	41	10
-varav andras	76	86	51
Antal deltagare	10 846	14 149	10 297
- varav på egna arrangemang	2 715	3 201	3 131
varav kvinnor	1 241	870	634
varav män	733	1 150	199
varav andra	8	113	8
varav okänt kön	733	1 068	2 290
- varav på samarrangemang	2 226	2 944	960
- varav på andras arrangemang	5 905	8 004	6 208

Tabell 3.7 Digitala kanaler 2018

	Gemensam	Ungdomspolitik	Totalt
Antal kanaler	5	4	9
Antal besök *	268 598	15 729	284 327
Antal följare **	31 350	9 685	41 035
Kostnad tkr	1 370	543	1 914

* Besök är definierat enligt Google Analytics benämning Session.

** Facebook, Twitter och nyhetsbrev. MUCF hade totalt 28 943 mottagare för två olika nyhetsbrev och 12 092 följare på två Facebook-, ett Twitter- och ett Instagramkonto.

Tabell 3.8 Digitala kanaler 2016-2018

	2016	2017	2018
Antal kanaler	12	12	9
- gemensamt	4	4	5
- ungdomspolitik	7	7	4
- civilsamhällespolitik	1	1	-
Antal besök	296 272	351 688	284 327
Antal följare	23 145	24 618	41 035
Kostnad tkr	3 383	3 826	1 914

Årsredovisning 2018

Digitala kanaler

MUCF:s digitala kanaler som är gemensamma för politikområdena omfattar webbplatsen mucf.se i en svensk och engelsk version, myndighetens nyhetsbrev samt myndighetens Facebook-, Twitter- och Instagramkonton.

Inom ungdomspolitiken har myndigheten webbplatsen ungidag.se (som presenterar statistik om ungas levnadsvillkor i Sverige). I tillägg räknas besök på temaunga.se. Detta är en webbplats för ESF-projektet Temagruppen Unga i arbetslivet som avslutades 2017 men som innehåller relevant information och publikationer som fortfarande är efterfrågade. Även MUCF:s internationella nyhetsbrev och Facebookkonto tillhör det ungdomspolitiska området. Temagruppens nyhetsbrev samt Twitter- och Facebookkonto har uteslutits från beräkningen av följare. Webbplatsen civsam.se om politiken för det civila samhället är inte heller längre aktiv.

Det medför att antalet kanaler under 2018 var 9, jämfört med 12 under 2017 och 2016.

Det sammanlagda antalet besök på myndighetens tre webbplatser 2018 blev 284 000, jämfört med 351 700 året innan (fyra webbplatser) och 296 000 under 2016 (fyra webbplatser).

Antalet nedladdade publikationer totalt (studier, övriga kunskapsproduktioner och andra publikationer) minskade från 33 200 nedladdningar 2017 till 10 650 nedladdningar 2018 (under 2016 var antalet nedladdningar 33 000).

Antalet mottagare av myndighetens två nyhetsbrev var 28 943. Antalet mottagare 2017 var 13 565 (tre nyhetsbrev). Definitionen av mottagare är de som frekvent tar emot och öppnar myndighetens nyhetsbrev. År 2016 redovisades antalet prenumeranter som då var drygt 14 000 för de tre nyhetsbreven.

Nivån på kostnaderna för digitala kanaler 2018 är främst ett resultat av omständigheter i samband med omlokaliseringen och endast i mindre grad ett uttryck för prioriteringar. Bland annat har vakanser haft betydelse för det ekonomiska resultatet.

Remisser

Under 2018 har myndigheten lämnat 37 yttranden över remisser från regeringskansliet, andra statliga myndigheter, kommuner, regioner och EU-instanser. Myndigheten har valt att inte svara på 15 inkomna remisser från andra myndigheter, kommuner eller regioner.

MUCF tar i remissyttranden hänsyn till konsekvenser för både ungdomspolitiken och politiken för det civila samhället, oavsett remissens frågeställning. Därför redovisas myndighetens remissyttranden samlade. Myndigheten utgår i sin bedömning från ett ungdomsperspektiv, ett hbtq-perspektiv och ett jämställdhetsperspektiv samt beaktar politiken för det civila samhällets sex principer om självständighet, dialog, långsiktighet, öppenhet, kvalitet samt mångfald.

Myndighetens arbete med yttranden som lämnades under 2018 kostade 383 tkr. Kostnaden är beräknad utifrån medarbetarnas tidsredovisning.

Tabell 3.9 Remisser 2016–2018

	2016	2017	2018
Antal remisser	50	55	37
Kostnad tkr	784	792	383
Snittkostnad tkr	16	14	10

Prestationsområde bidrag

Arbete med att fördela statsbidrag

MUCF har i uppgift att verka för att målen inom ungdomspolitiken och politiken för det civila samhället nås genom att fördela statsbidrag enligt gällande författningar där myndigheten fått ett sådant uppdrag.

MUCF har genom instruktion, regleringsbrev, förordningar och särskilda regeringsbeslut i uppdrag att fördela bidrag till ideella organisationer och kommuner samt i vissa fall även till andra typer av organisationer. Myndighetens väsentliga prestationer inom arbetet med bidrag är beslut om organisationsbidrag och beslut om projekt- och verksamhetsbidrag. Beslut tas i samband med en ansökan om bidrag och när slutrapport för hur bidraget använts är granskad av myndigheten. I prestationen beslut räknas all verksamhet som leder fram till besluten – från informationsinsatser, regeltolkning och dialog om komplettering med de som ansöker till utskick av beslut om slutrapport och i vissa fall även en process för återbetalning av medel.

I de förordningar som styr bidragsgivningen anges syftet för varje bidragsform. För organisationsstöden är intentionen att stödja själva organiseringen och organisationernas initiativ och verksamhet utifrån olika ändamål. För projektbidragen och verksamhetsbidragen är intentionen att främja eller stärka arbetet inom ramen för de specifika syften som förordningarna anger. Det kan till exempel handla om att förmedla kunskap och uppmuntran för ökad delaktighet i föreningslivet eller om att stärka ungas demokratiska värderingar. Det kan också handla om att motverka rasism eller liknande former av intolerans eller om att minska antalet aktiva inom våldsbejakande extremistmiljöer.

Under året togs 1 291 beslut om ansökningar eller slutrapporter för organisationsbidrag och projekt- eller verksamhetsbidrag. Det är en minskning med 206 beslut jämfört med 2017.

Antalet beslut om organisationsbidrag har minskat med 141 jämfört med 2017, i och med att bidraget till kvinnors organisering från och med januari 2018 hanteras av Jämställdhetsmyndigheten. MUCF tog

dessutom 65 färre beslut om projekt- och verksamhetsbidrag under 2018. Det kan förklaras med tillkomsten av de 148 ansökningar inom statsbidrag till projekt som syftar till ökat valdeltagande som till viss del kompenserade bortfallet av verksamhetsbidrag för kvinnors organisering och jämställdhetsbidrag, där myndigheten 2017 fattade 187 beslut.

Bidragens effektivitet och kvalitet

I regleringsbrevet 2018 står att myndighetens bidragshandtering ska vara effektiv och hålla hög kvalitet. MUCF följer upp bidragshandterings effektivitet och kvalitet på olika sätt. MUCF följer upp hur många beslut som fattas varje år samt till vilken kostnad. Myndigheten mäter också nöjdheten hos målgruppen i en årlig enkät. Sedan delar av MUCF:s beslut kan överklagas mäter myndigheten även resultatet av dessa processer.

MUCF:s målsättning för 2018 var att domstolen skulle dela MUCF:s bedömningar och att inga ärenden skulle återförvisas. Av de överklaganden som domstolen prövat (24 överklagande avseende organisationsbidrag för åren 2017–2019) har domstolen delat MUCF:s bedömning i 19 fall. Fyra ärenden är ännu ej avgjorde i första instans och i två fall har domstolen återförvisat för förnyad handläggning. I det ena ärendet (Ung vänster, 2017) har MUCF fattat beslut om att utbetala bidrag, och i det andra ärendet (Sveriges unga muslimer, 2017) har MUCF fattat beslut att återigen avslå ansökan om statsbidrag. Av de beslut som fattades inför 2018 har domstolen delat MUCF:s bedömning i de mål som nu är avgjorda (åtta avgjorda av nio överklaganden).

Målgruppsenkäten, som myndigheten varje år skickar ut till de som under året mottagit ett beslut (bifall eller avslag) på sin bidragsansökan, används för att identifiera utvecklingsområden och för att få återkoppling på genomförda förbättringsåtgärder. Respondenterna får ta ställning till tio påståenden om bidragens tillgänglighet, handläggningens rätts-säkerhet och effektivitet.

I årets enkät tillfrågades 435 representanter för organisationer och andra som fått beslut om organisationsbidrag (200) och projekt- eller verksamhetsbidrag (235). Svarsfrekvensen för organisationsbidrag

Årsredovisning 2018

var 61 procent och för projekt- och verksamhetsbidrag 65 procent. Resultaten är inte helt tillförlitliga på grund av det relativt höga svarsbortfallet.

Det sammanvägda resultatet av enkäten för år 2018 var att 80 procent av de svarande instämde i att bidragshanteringen i mycket eller ganska hög grad är tillgänglig, rättssäker och effektiv (svar 4 och 5 på en femgradig skala). 2017 var det 83 procent och 2016 var det 86 procent. Myndigheten anser att resultatet är tillfredsställande om 90 procent anser att bidragshanteringen i mycket eller ganska hög grad är tillgänglig, rättssäker och effektiv.

Att målgruppen är mindre nöjd kan möjligen hänföras till den åtstramning i praxis som skett under de senaste åren samt de högre krav som ställs på tydlighet och mätbarhet i projektplaner. Förhoppningsvis kommer organisationerna bli mer nöjda igen när de nya kraven har etablerat sig.

Enkäten ger värdefulla inspel till myndighetens utvecklingsarbete. Generellt sett är organisationerna mer nöjda med tillgänglighet och rättssäkerhet än med effektiviteten. Det som främst drar ner betygen på effektivitet är att man upplever att besked om beslut kommer sent, samt att tiden för eventuella efterfrågade kompletteringar är för kort. Myndigheten bör därför försöka ta beslut så tidigt som möjligt då organisationerna är beroende av beslut och medel från myndigheten för att kunna bedriva verksamhet. Det måste då vägas emot en snabbare handlägningsprocess med kortare kompletteringstider. Dock kommenterar flera respondenter att MUCF:s process ändå upplevs som mycket tydlig och effektiv.

Resultaten av enkäten visar i övrigt att myndigheten, särskilt inom projektstöden, behöver bli bättre på att tydliggöra villkor och krav, samt fortsätta att utveckla kvaliteten på beslutsmotiveringar vid avslag.

Kontrollinsatser och utvecklingsarbete

De systematiska förbättringar inom bidragsgivningen som MUCF har arbetat med under senare år fortsätter. Under 2018 har myndigheten prioriterat insatser för att säkra den framtida kvaliteten i bidragshanteringen. I och med omlokaliseringen till Växjö har stora delar av personalen bytts ut och fokus för året har därför varit att föra över den kunskap, de rutiner

och processer som finns inom bidragsgivningen till nyanställda medarbetare. Vidare har MUCF arbetat med att tydligt dokumentera arbetssätt och processer. I början av 2018 genomfördes en riskanalys för att identifiera riskerna med att hantera bidragsgivningen med ny personal. Arbetet har därefter utgått från denna riskanalys. Därtill har MUCF arbetat vidare med att tillämpa de rutiner och kontroller som görs i samband med handläggningen av statsbidragsansökningar, arbetet som påbörjades redan 2016 i syfte att säkerställa att myndigheten hanterar sitt uppdrag med effektivitet och hög kvalitet. Förbättringar har genomförts både inom organisationsstöden och inom projektstöden.

De förbättringar som MUCF har genomfört kan delas in i två områden; ökade kontroller för att säkerställa att bidragen fördelas i enlighet med dess syfte, och utveckling av de bedömningar som myndigheten gör på underlaget som finns.

Gällande arbetet med att förbättra kontroller och arbetssätt utgör Statskontorets myndighetsanalys ett bra verktyg (Statskontoret, 2017:13). Statskontoret rekommenderade bland annat MUCF att avsätta personal som arbetar med kontroller i bidragen, utöka omvärldsbevakningen och ta in referenser på organisationer, fortsätta omorganisationen inom bidragsgivningen och specialisera handläggarna, utgå från ett riskbaserat arbetssätt, förtydliga inriktningen på revisionen och ställa ökade krav på att ansökningarna var formellt korrekta vid ansökningstillfället.

MUCF har gjort interna omprioriteringar och lägger ned mer resurser på bidragsgivningen än tidigare. Det innebär att förutsättningarna att genomföra noggrannare kontroller ökar. För att säkra kompetensöverföringen inför omlokaliseringen har MUCF dessutom avsatt resurser för att handläggare ska kunna gå dubbelt i så stor utsträckning som möjligt. Det innebär att antalet handläggare som hanterat bidragen under 2018 har ökat.

Inom organisationsbidragen har resursökningen inneburit att MUCF har kunnat granska de formella dokumenten i ansökningarna i högre utsträckning. Myndigheten har fortsatt granska de firmatecknare som inlämnat ansökan, liksom att kontrollera gentemot Skatteverket att korrekta skatter och avgifter

är betalda. MUCF ställer nu även högre krav på att korrekta underlag lämnas in vid ansökningstillfället, i och med att möjligheterna att i efterhand rätta till felaktiga underlag har minskats.

Gällande projektstöden arbetar MUCF med att specialisera handläggarna för att öka sakkompetensen. Delredovisningar tas in och bedöms om en organisation har pågående projekt. Likaså tas avsiktsförklaringar in från angivna samarbetspartners. Antalet besök i pågående projekt har också genomförts i högre utsträckning än tidigare (besök hos 34 organisationer genomfördes under 2018). MUCF har prioriterat att besöka organisationer som är nystartade eller får stöd av myndigheten för första gången. Noggranna genomgångar av projektbudgetarna görs också, och rutinerna för att granska slutrapporter har förbättrats. Avstämningar görs mot andra myndigheter, till exempel Arvsfonden och Socialstyrelsen, för att minimera risken för dubbelfinansiering. Vidare har samarbetet med Skatteverket och polismyndigheter fortsatt.

Även utvecklingsarbetet gällande bedömningen av de underlag MUCF får in fortsätter. MUCF vidhåller den striktare tolkningen och tillämpningen av demokratikriteriet i bidragsförordningarna. Under bidragshandläggningen hösten 2017, inför bidragsåret 2018, avtog MUCF ansökningar från två organisationer med hänvisning till att de inte bedömdes bedriva en verksamhet i enlighet med demokratins idéer. Båda besluten överklagades till Förvaltningsrätten i Stockholm och förvaltningsrätten har avslagit båda. MUCF kan därmed konstatera att den striktare tillämpningen av demokratikriteriet håller för domstolsprövning. MUCF:s bedömningar av ansökningar som inför bidragsåret 2018 har avslagits med hänvisning till bristande underlag eller brister i demokratisk uppbyggnad, och som sedan har som överklagats, har även de hållit för domstolens prövning.

För att ytterligare öka kvaliteten i bidragsgivningen påbörjade MUCF under 2018 en genomlysning av vilka krav MUCF ställer på revisorers arbete. Genomlysningen omfattade en analys av eventuella behov att införa schabloner eller nyckeltal i bedömningen av projektbudgetar, samt av vilka krav MUCF ställer på revisorers granskning av ekonomin i projektredovisningar. Därtill granskades hur revisorerna, både lekmannarevisorer och auktoriserade eller godkända revisorer, granskar medlemsantalen inför ansökningar

om organisationsstöd, samt hur revisorerna vid redovisning intygar hur bidraget har använts. MUCF har nu ett gediget underlag som kommer att implementeras under 2019 inom både projekt- och organisationsbidragen. Detta kommer att leda till ytterligare ökad kvalitet samt att riskerna med bidragsgivningen minskar.

Slutligen har MUCF under 2018 även påbörjat arbetet med att se över fördelningsnyckeln för bidraget till barn- och ungdomsorganisationerna. Detta för att utreda på vilket sätt MUCF kan justera nyckeln inom befintligt regelverk för att säkra långsiktigheten i bidragsgivningen. Denna översyn kommer att ske i samråd med barn- och ungdomsorganisationerna och ska enligt planeringen vara beslutad under 2019.

MUCF har därmed så långt möjligt inom givna ramar tillvaratagit de förslag som Statskontoret lämnade i sin myndighetsanalys av MUCF. Arbetet slutar dock inte där utan kommer att fortsätta under 2019.

Tabell 3.10 redovisar samtliga beslut fattade som avser bidragsåret 2017 respektive 2018. Detta innebär att siffrorna kan ändras från ett år till ett annat beroende på utgången i överklagandena. Som exempel kan nämnas Sveriges unga muslimer (SUM) där MUCF:s första beslut upphävdes av förvaltningsrätten. När MUCF redovisade detta i årsredovisningen för 2017 fanns detta beslut inte med i statistiken eftersom det beslutet var upphävt och därmed ej överklagat. I redovisningen för 2018 finns beslutet med eftersom MUCF under 2018 återigen avtog SUM:s ansökan för år 2017 och detta beslut hade överklagats till domstol men ej ännu avgjorts.

Sedan det bedömdes möjligt att överklaga vissa av MUCF:s beslut har drygt 20 beslut överklagats till domstol. Av dessa drygt 20 överklaganden är samtliga avgjorda utom två. Av de avgjorda överklagandena har domstolen gått på MUCF:s linje i samtliga mål utom två. De två besluten avsåg bidragsåret 2017.

MUCF fattade beslut att avslå 33 ansökningar 2018. Av dessa överklagades nio. Ett av de avslagna besluten från 2018 är ännu ej avgjort i första instans. Åtta mål har avgjorts och domstolen har delat MUCF:s bedömning i samtliga fall.

Två av avlagen 2018 beslutades på grund av att organisationerna bedömts bedriva en verksamhet

Årsredovisning 2018

Tabell 3.10 Överklaganden och återkrav, 2017 och 2018. Antal

Organisationsstöd	Etniska organisationer	Barn- och ungdomsorganisationer	HBTQ-organisationer	Totalt 2018*	Totalt 2017 *
Av MUCF avslagna eller avvisade ärenden	21	10	2	33	53
Av organisationer överklagade ärenden	8	1	0	9	13
Av domstol bifallna överklaganden	0	0	0	0	0
Av domstol avslagna överklaganden	7	1	0	8	12
Av domstol återförvisade ärenden	0	0	0	0	1
Av domstol ej avgjorda ärenden	1	0	0	1	1

**Siffran avser samtliga stödformer och överklagade ansökningar som avsåg 2017 respektive 2018.*

som inte är förenlig med demokratins idéer. Även i dessa fall delade domstolen MUCF:s bedömning vilket innebär att det nu finns fyra avgöranden rörande demokratins idéer som är prövade i domstol. Utöver avslagen har MUCF fattat beslut om återkrav i två fall, i båda har en organisation inte redovisat beviljat bidrag i enlighet med bidragsbeslutet.

Beslut om organisationsbidrag och beslut om projekt- och verksamhetsbidrag

Både beslut om ansökningar och slutrapporter ingår i prestationerna beslut om organisationsbidrag och beslut om projekt- och verksamhetsbidrag. Organisationsbidrag slutrapporteras i ansökan om bidrag det nästföljande året. Om organisationen inte återkommer med en ny ansökan får de lämna in en särskild slutrapport.

Prestationerna är uttryck för hela arbetsprocessen runt bidragen, från information om bidragen till beslut om ansökningar och inlämnade slutrapporter. I tabellerna 3.11–3.14 ingår därför både beslut i ansökningar om bidrag och beslut om slutrapporter, och därför är de inte identiska med tabellerna 9.1–9.5 i kapitel 9 Återrapportering. Där ingår endast antalet beslut i ansökningar om bidrag.

Antalet beslut kan variera från år till år, främst beroende på vilka bidrag som myndigheten har i uppdrag att handlägga, men i viss utsträckning även beroende på myndighetens insatser för att sprida information om bidragen.

Kostnader för administrationen av bidrag

Av regleringsbrevet 2018 framgår att MUCF ska redovisa och analysera kostnaderna för administrationen av samtliga statsbidrag som myndigheten ansvarar för. Den totala kostnaden för organisationsbidrag respektive för projekt- och verksamhetsbidrag framgår av tabellerna 3.11 och 3.13. Kostnaderna per bidragsform framgår av tabellerna 3.12 och 3.14.

Som tabellerna 3.12 och 3.14 visar så skiljer sig kostnaderna en del mellan olika bidragsformer. Faktorer som leder till högre kostnader för hanteringen av bidrag är bland annat om uppdraget är inom ett nytt område för myndigheten och det därför finns behov av förberedande insatser, om det krävs aktiviteter utöver de ordinarie för att förmedla kunskap om bidraget, om målgrupperna behöver särskilda informationsåtgärder och stöd i ansökningsprocessen, om det ställs särskilda krav på handläggningen av ansökningar och på slutredovisningar samt om det finns särskilda krav på återrapportering, analys och spridning av resultat.

I redovisningen ingår 2018 års verksamhetskostnader, myndighets- och avdelningsgemensamma kostnader och lönekostnader. Verksamhetskostnaderna täcker uppdragets genomförande och kan variera från bidrag till bidrag. Typiska verksamhetskostnader är informationsmaterial, möteskostnader och vissa administrativa kostnader (till exempel större portokostnader) som inte ingår i de myndighetsgemensamma kostnaderna. I de myndighetsgemensamma kostnaderna (motsvarande 416 tkr för en årsarbetskraft 2018) ingår bland

annat kostnader för lokaler, it, kontorsmaterial och löner till stabspersonal. De avdelningsgemensamma kostnaderna (för Avdelningen för stöd och samverkan motsvarande 391 tkr för en årsarbetskraft 2018) innehåller bland annat kostnader för avdelningschef och enhetschef, kvalitetsutvecklingsinsatser, arbete med dokumentation av processer och rutiner samt administrativa kostnader som avdelningsmöten och telefoni.

Ett bidrags lönekostnader inkluderar alla medarbetare (utöver stabspersonal) som har arbetat med det aktuella bidraget. Fördelningen av medarbetarnas tid på olika bidrag sker utifrån medarbetarnas tidredovisning. I ett uppdrag har även annan verksamhet än bidragsadministration ingått. Då har myndigheten uppskattat den arbetstid som medarbetarna har lagt på bidragshantering.

Även när MUCF inte längre har kvar ett uppdrag om att fördela projektbidrag måste myndigheten hantera slutrapporter som kommer in efter att projekten har avslutats. Myndigheten räknar med att det för varje slutrapport kan krävas resurser runt i genomsnitt 1 tkr för handläggning, diarieföring och eventuella återbetalningskrav. Detta är insatser som finansieras över förvaltningsanslaget. För 2018 gällde dock detta endast en slutrapport.

Beslut om organisationsbidrag

Det togs 208 beslut om organisationsbidrag 2018. Antalet beslut har minskat med 141 jämfört med 2017. Detta motsvarar antalet beslut som 2017 togs angående bidraget till kvinnors organisering. Bidraget hanteras av Jämställdhetsmyndigheten från och med 2018.

Tabell 3.11 Beslut om organisationsbidrag 2015–2018. Antal och tkr

	2015	2016	2017	2018
Antal beslut	320	328	349	208
- ungdomspolitik	115	114	123	122
- civilsamhällespolitik	205	214	226	86
Kostnad tkr	2 477	3 305	3 286	4 613
Kostnad per beslut, tkr	8	10	9	22

Kommentar: I tabellen ingår beslut och kostnader för hanteringen av statsbidrag till kvinnors organisering under åren 2015–2017.

Tabell 3.12 Kostnad per beslut om organisationsbidrag 2015–2018. Antal och tkr

	Kostnad per beslut, tkr				Antal beslut	Kostnad, tkr
	2015	2016	2017	2018		
Ungdomspolitik						
Barn och ungdomsorganisationer	9	9	13	21	122	2 609
Politiken för det civila samhället						
Etniska organisationer	11*	18	11	21	75	1 605
Hbtq-organisationer	10	14	25	36	11	399

** Kostnaden per beslut har justerats upp med 1 tkr jämfört med årsredovisningen 2015 då en andel av avdelningens gemensamma kostnader ingår sedan 2016.*

Årsredovisning 2018

Kostnaden för administration av organisationsbidrag har ökat markant jämfört med åren innan. Detta har till största delen skett på grund av de extra kostnader som omlokaliseringprocessen har medfört. Dels har myndigheten, för att säkerställa kvaliteten i bidragshandlingen, anställt nya medarbetare innan de gamla har lämnat. Att de nya medarbetarna under en period har fått arbeta sida vid sida med erfarna kollegor har varit nödvändigt för en fungerande kompetensöverföring. Vidare har myndigheten intensiverat arbetet med processkartläggning, dokumentation av rutiner och kvalitetsutveckling för att kunna dra nytta av erfarna medarbetare innan de lämnade myndigheten. I tillägg har myndigheten anställt ett antal medarbetare på kortare kontrakt för att hjälpa till under arbetsintensiva perioder och för att fylla vakanser som uppstått.

Bidraget till hbtq-organisationer kostar mer per beslut än de övriga två organisationsbidragen. Det är dock så få ansökningar att även mindre variationer i kostnadsnivån kan få stora utslag i genomsnittspriset, vilket hände 2018. Bland annat har det tillkommit nya organisationer som enligt myndighetens rutiner har granskats mer ingående.

Antalet beslut om organisationsbidrag till barn- och ungdomsorganisationer i tabell 3.12 avviker från antalet ansökningar om bidrag till samma organisationer som redovisas i tabell 9.2. Av tabell 9.2 framgår att varje ansökan gäller två olika bidrag; organisationsbidrag och bidrag till lokal verksamhet. Det tas dock bara ett beslut, vilket är vad som redovisas i tabell 3.12.

Slutrapport för organisationsbidrag till barn- och ungdomsorganisationer, etniska organisationer och hbtq-organisationer ingår i ansökan om bidrag för kommande år och beslut tas för ansökan och slutrapport vid samma tillfälle.

Beslut om projekt- och verksamhetsbidrag

Det togs 1 083 beslut om projekt- och verksamhetsbidrag 2018. Antalet beslut har minskat med 65 jämfört med 2017. Verksamhetsbidrag för kvinnors organisering och jämställdhetsbidrag hanteras av Jämställdhetsmyndigheten från och med 2018. Det togs 187 beslut om dessa två bidrag 2017, vilket är en delförklaring till varför antalet beslut har minskat. Nedgången har dock till viss del kompenseras genom 148 ansökningar inom det nya bidraget statsbidrag till projekt som syftar till ökat valdeltagande.

Även inom projekt- och verksamhetsbidrag skiljer kostnaderna sig från året innan. Förklaringen är, på samma sätt som för organisationsbidrag, till största delen omlokaliseringprocessen. Inom vissa bidrag har nya medarbetare haft möjlighet att arbeta parallellt med erfarna som är på väg att sluta, vilket har varit kostnadskrävande men nödvändigt för kompetensöverföringen. Inom andra bidrag har det uppstått vakanser som det har tagit tid att fylla, med lägre lönekostnader som konsekvens. Även projekt- och verksamhetsbidragen har ingått i arbetet med processkartläggning, dokumentation av rutiner och fortsatt kvalitetsutveckling. Myndigheten vill särskilt peka på att arbetet med att höja kvaliteten i bidragsgivningen, ett arbete som har medfört ökningar i kostnadsnivån under flera år, har krävt betydande resurser även under 2018.

Vissa bidrag behöver kommenteras särskilt. Arbetet med solidaritetskåren startades 2018, programmet är i en inledande fas och det har lagts resurser på uppbyggnad som inte kommer att behövas på samma sätt när programmet är etablerat. Då det fanns en ansökningsomgång med få ansökningar blev genomsnittspriset per beslut högt. Det är svårt att förutse hur många ansökningar som inkommer framöver och vad styckpriset per bidragsbeslut kommer att bli i framtiden.

Även uppdraget att fördela statsbidrag för insatser som motverkar hot och hat i det offentliga samtalet var nytt, och i behov av uppbyggnad och marknadsföring som krävde extra resurser. Därtill inkom endast få ansökningar vilket gav en hög snittkostnad. Inom bidraget till ungas organisering prioriterades ansökningar från mindre organisationer i utsatta områden där projektets budget inte fick överstiga 150 000 kronor och endast fick innehålla aktiviteter, inte lönekostnader. Denna prioritering innebar att myndigheten behövde lägga mer tid på dialog med målgruppen och handläggning av ansökningar jämfört med tidigare år.

Kostnaden för uppdraget att fördela statsbidrag till samverkansinsatser för unga som varken arbetar eller studerar ligger kvar på samma nivå som åren innan. Varken detta eller uppdraget att fördela bidrag till demokratisk delaktighet genom lokala resurscenter berördes av ändringar i personal och behövde inte dokumenteras på samma sätt som andra uppdrag då de avslutades 2018. De drabbades därför inte av merkostnader på grund av omlokaliseringen på samma sätt som andra bidrag.

**Tabell 3.13 Beslut om projekt- och verksamhetsbidrag 2015–2018.
Antal och tkr**

	2015	2016	2017	2018
Antal beslut	1 057	1 076	1 135	1 083
- ungdomspolitik	567	624	661	676
- civilsamhällspolitik	490	452	474	407
Kostnad tkr	11 195	13 616	18 059	26 744
Kostnad per beslut, tkr	11	13	16	24

Årsredovisning 2018

Tabell 3.14 Kostnad per beslut om projekt- och verksamhetsbidrag, 2015–2018. Antal och tkr

	Kostnad per beslut, tkr				Antal beslut	Kostnad, tkr
	2015	2016	2017	2018		
Ungdomspolitik						
Ungas organisering	4	6	6	11	122	1 369
Samverkansinsatser för unga som varken arbetar eller studerar		17	17	17	73	1 243
Bidrag för projekt i samband med skolval				7	17	122
Erasmus+ **	19*	15	23	31	442	13 876
Solidaritetskåren				60	21	1 273
Avslutade projektbidrag ***		0,5	0,5	1	1	1
Politiken för det civila samhället						
Verksamheter mot rasism och liknande former av intolerans	8*	13	12	17	71	1 259
Verksamhet som förebygger och motverkar diskriminering	16	13	14	34	38	1 323
Verksamhet som värnar demokratin ****	10	18	18	23	89	2 129
Hälsofrämjande insatser riktade till romer	40*	22	15	41	15	628
Demokratisk delaktighet genom lokala resurscenter	11	15	22	23	22	508
Statsbidrag för insatser som motverkar hot och hat i det offentliga samtalet				78	12	943
Statsbidrag för projekt som syftar till ökat valdeltagande				11	148	1 679
Studier om det civila samhället	6	16	14	32	12	384
<p>* Kostnaden per beslut har justerats upp med 1 tkr jämfört med årsredovisningen 2015, då en andel av avdelningens gemensamma kostnader nu medräknas.</p> <p>** Erasmus+ innehåller även beslut om slutrapporter i projekt från föregående programperiod.</p> <p>*** Myndigheten har tagit beslut om slutrapporter för projektbidrag där uppdrag och finansiering avslutades före årsredovisningsåret.</p> <p>**** Värna demokratin innehåller beslut om slutrapporter även från statsbidrag för demokratifrämjande verksamhet och statsbidrag till verksamhet mot våldsbejakande extremism.</p>						

KAP4

Ungdomspolitik

Uppdrag

Regeringens mål för ungdomspolitiken är att alla ungdomar ska ha goda levnadsvillkor, makt att forma sina liv och inflytande över samhällsutvecklingen.

Av myndighetens regleringsbrev för 2018 framgår att MUCF ska under 2018 särskilt prioritera frågor som rör ungas etablering i arbets- och samhällslivet samt ungas fritid, makt och organisering.

Myndigheten ska redovisa en samlad bedömning av i vilken utsträckning myndigheten når sina målgrupper samt hur målgrupperna bedömer myndighetens insatser. Vidare ska myndigheten redovisa effekter av sina insatser där så är möjligt.

Ungas etablering i arbets- och samhällslivet

Stöd till aktörer som arbetar med unga som varken arbetar eller studerar

MUCF fick i mars 2018 i uppdrag att stödja de aktörer, i första hand kommuner, som arbetar i verksamheter som bidrar till etablering av unga som varken arbetar eller studerar. Projektet ska slutredovisas till Utbildningsdepartementet i december 2021. En inledande rapport ska lämnas till Utbildningsdepartementet den 15 april 2019. I den ska MUCF sammanställa egna och andras tidigare erfarenheter från området samt precisera hur uppdraget ska genomföras.

Under 2018 har uppdraget förberetts. Fyra huvudsakliga fokus har varit att ta fram ett koncept för den stödjande verksamheten, att genomföra målgruppsundersökningar, att sammanställa tidigare erfarenheter och att samordna arbetet med andra relevanta nationella aktörer.

Utöver det har myndighetens omlokalisering till Växjö skapat ett rekryteringsbehov som krävt att ansemliga resurser har lagts på rekrytering och upplärning av ny personal inom uppdraget.

Myndigheten har genomfört informations- och kunskapsinhämtande insatser. Den vägen har vi nått ut till uppdragets kärnmålgrupp, tjänstepersoner och beslutsfattare med ansvar för det kommunala aktivitetsansvaret i minst 110 kommuner. Därtill har insatserna uppskattningsvis nått andra kommunala och regionala tjänstepersoner och beslutsfattare.

Kunskap har inhämtats från bland andra Arbetsförmedlingen, Försäkringskassan, Socialstyrelsen, Statens skolverk, Delegationen för unga och nyanlända till arbete, Sveriges Kommuner och Landsting, Statskontoret, Delegationen mot segregation, Institutet för framtidsstudier samt ett flertal regionala aktörer och projekt.

Uppdraget ska utgå från ungdoms-, ickediskriminerings-, jämställdhets-, barnrätts- och funktionshindersperspektiv. Till det har myndigheten lagt ett hbtq-perspektiv. Perspektiven påverkar arbetet dels genom att lokala aktörer uppmanas att inventera vilken roll dessa perspektiv spelar i deras eget arbete med unga som varken arbetar eller studerar, dels genom att myndigheten identifierar behov hos och förmedlar kunskap om särskilt utsatta grupper med utgångspunkt i de perspektiv som nämns.

Förberedelsearbete som har gjorts under året, tillsammans med det arbete som planeras under det första kvartalet 2019, gör att myndigheten står rustad för att genomföra uppdraget.

Årsredovisning 2018

Ungas övergång mellan skola och arbetsliv

MUCF fick 2015 i uppdrag att analysera utvecklingen av ungas övergång mellan skola och arbetsliv och utifrån analysen lämna förslag på åtgärder som underlättar ungas övergång mellan skola och arbetsliv. Uppdraget delredovisades till Regeringskansliet den 28 februari 2017 med rapporten *Det stora steget*. Rapporten beskriver bland annat etableringsstatus bland unga som har genomfört grundskola, gymnasieskola, gymnasiesärskola, folkhögskola, yrkeshögskola och högskola/universitet. Övergångarna till arbete, studier samt unga som varken arbetar eller studerar (UVAS) redovisas utifrån olika ålderskohorter för att beskriva utvecklingen över tid.

Vid beslut om omlokalisering av myndigheten förändrades förutsättningarna att slutföra uppdraget drastiskt. En närmare fullständig personalomsättning genomfördes inom loppet av sex månader, samt svårigheter att hitta rätt kompetens inom aktuell tidsram, gjorde att slutrapportens omfattning behövde justeras. Innehållet i slutredovisningen som inlämnades 2018, och som enligt uppdraget skulle innehålla förslag på åtgärder som underlättar ungas övergång, innehåller därför enbart en ny delstudie samt de övergripande resultaten från den tidigare inlämnade delstudien från 2017.

Den nya delstudien, *Utbildning som stödande miljö för deltagare med högfungerande autism*, beskriver hur folkhögskoleelever med högfungerande autism upplever mötet med folkhögskolan och även deras tidigare erfarenheter av skolgången. Resultatet visar att det behövs anpassade anställningar med lägre krav på tempo och effektivitet för att öka de här individernas möjligheter till arbete. Folkhögskolan bör erbjuda fler möjligheter till praktik på arbetsplatser, för deltagare på de studerade utbildningarna.

I utredningen märks ungdomsperspektivet bland annat i analyser som belyser olika grupper av unga som har särskilt svårt att etablera sig. Dessutom har unga kommit till tals i intervjuer och möten. Myndighetens kontakt med civilsamhället har tidigare under utredningen bland annat innefattat ett antal enkätfrågor till ungdomsorganisationer om hur de arbetar med ungas, särskilt nyanländas, etablering. De organisationer som arbetade särskilt med dessa frågor inbjöds till möte där analysen kring frågorna fördjupades. Utredningen har använt sig av hbtq-perspektivet genom

att belysa unga hbtq-personers etablering på arbetsmarknaden. Jämställdhetsperspektivet finns genomgående i analyserna.

MUCF:s arbete har givit en övergripande bild av utvecklingen av ungas övergång från olika skolformer till arbete, studier och en tillvaro där den unga varken arbetar eller studerar. Den breda bilden, där bland annat övergång från gymnasiesärskola och folkhögskola för unga med högfungerande autism belyses på ett nytt sätt, har bidragit till att höja kunskapen i en mycket viktig fråga för ungas vuxenblivande. På grund av omlokaliseringsbeslutet förändrades förutsättningarna för att slutföra uppdraget, och förslag på åtgärder och effektuppföljning har därför inte genomförts.

Samverkansinsatser för unga som varken arbetar eller studerar

MUCF har haft i uppdrag att under 2016–2018 fördela projektbidrag till samverkansinsatser för unga som varken arbetar eller studerar. Kommuner och samordningsförbund har kunnat söka medel för verksamheter som avser att underlätta etableringen för unga som varken arbetar eller studerar eller som löper risk att hamna i en sådan situation. Verksamheten riktades i huvudsak till unga och unga nyanlända i åldern 15–25 år.

Sammanlagt 49 ansökningar inkom under 2018. Av dessa beviljades 20, medan 27 avslogs efter kvalitetsgranskning och 2 ansökningar avvisades.

Av de 20 bifallna ansökningarna kom 14 från kommuner och 6 från samordningsförbund. 7 av de beviljade projekten ansökte för första gången.

Den geografiska spridningen var god. Projekten är lokaliserade i 12 olika län, varav Dalarna (3), Skåne (3), Stockholm (2), Södermanlands län (2), Västra Götaland (2) och Kalmar län (2) har flest beviljade projekt.

Under året genomfördes fyra projektbesök, men ingen uppstartsträff arrangerades. Istället skickades ett informationsmejl till alla beviljade ansökare med all nödvändig information. Arbetet med uppdraget har under året samordnats med MUCF:s nya uppgift att stödja kommuner och andra aktörer som bidrar till etablering av unga som varken arbetar eller studerar.

Av de projekt som har avslutats och slutrapporterats kan MUCF konstatera att satsningen genomförts och att projekten har nått unga i utanförskap genom uppsökande verksamhet och metoder som på olika sätt syftar till att underlätta deras etablering. Framgångsfaktorer för projekten har bland annat varit ökad samverkan inom kommuner och mellan myndigheter, fokus på ungas fysiska och psykiska hälsa, samt individanpassade åtgärder. De effekter som bidraget syftar till att leda till är att antalet unga som varken arbetar eller studerar har minskat i de kommuner där projekten har genomförts. MUCF kommer att slutrapportera uppdraget till regeringen senast 1 mars 2019.

Nordiskt projekt, ungas sociala inkludering

Under det svenska ordförandeskapet i nordiska ministerrådet har MUCF lanserat projektet *Nabo – ungas sociala inkludering i Norden*. Nabo är ett av fyra svenska prioriteringsbudgetprojekt och löper över perioden 2018–2020.

Projektet Nabo ska ta fram en samlad nordisk kunskapsbild om ungas sociala inkludering. Det övergripande syftet är att öka kunskapen om och synliggöra ungas sociala inkludering i Norden utifrån ett ungdomsperspektiv. MUCF integrerar unga i projektarbetet genom att inhämta kunskap från unga kring vad social inkludering är för dem. Projektet ska ta stöd av forskare, offentliga tjänstepersoner och andra experter för att, utifrån ungas beskrivningar, ta fram arbetssätt, strukturer och policys för att förändra och förebygga de problem som leder till social exkludering.

Under 2018 och 2019 genomförs projektets första fas där MUCF tar fram rapporter som lyfter ungas egna röster om möjligheter och begränsningar för social inkludering i Norden. Rapporterna är baserade på fokusgruppsintervjuer med unga på olika platser i Norden, genomförda med stöd av en standardiserad intervjuguide. Rapporterna skrivs i samarbete med nordiska forskare och arbetet förankras i respektive lands förvaltning via projektets styrgrupp. Den svenska delrapporten utgörs av Fokus 18, *Vilka ska med? Ungas sociala inkludering i Sverige*. Det medför att MUCF:s arbete kan spridas och kommuniceras i hela Norden. Rapporten beskrivs närmare i avsnittet om Fokus-rapporter.

Under 2018 har MUCF:s arbete med Nabo-projektet fokuserat på omvärldsbevakning, nätverksbyggande, utåtriktad informationsverksamhet och koordinering av forskare som vill bidra med delstudier. Det är avgörande för projektet att nyckelaktörer i de nordiska länderna känner ägandeskap för den kunskap som tas fram i projektet. Stor vikt har lagts vid att förankra projektet i varje nordiskt land. För att underlätta tillgängligheten i rapporterna så kommer de att tas fram på respektive lands språk. Arbetet pågår på Island och Norge och kommer att starta upp i Danmark, Färöarna, Grönland, Åland och Finland under våren 2019.

MUCF har genomfört en tredagarskonferens tillsammans med det svenska ordförandeskapet i nordiska barn- och ungdomskommittén (NORDBUK). Under konferensen samlades forskare, tjänstepersoner, unga och praktiker från både offentlig verksamhet och civilsamhället för att få mer kunskap, diskutera och ta fram rekommendationer för hur man kan skapa inkluderande och meningsfulla dialoger med unga. Särskilt fokus låg på unga från utsatta områden, arbetet resulterade i tolv rekommendationer som lämnades över till ansvarig minister Anna Ekström och till det svenska ordförandeskapet i Nordiska ministerrådet. Myndigheten har därtill presenterat Nabo-projektet vid olika seminarier i Almedalen och anordnat en workshop under ungdomskonferensen Re-generation 2030 på Åland.



För att sprida kunskap om projektet och för att grafiskt illustrera och förklara centrala begrepp i så har tre korta filmer utvecklats som beskriver det nordiska samarbetet, ungdomsperspektivet och social inkludering. Filmerna finns tillgängliga på MUCF:s Youtube-kanal och används i olika sammanhang för att bland annat förklara ungdomsperspektivet.

Ungdomsperspektivet genomsyrar hela projektet. Till exempel samverkar Nabo med Sveriges ungdomsorganisationer - LSU och deras motsvarigheter i de övriga nordiska länderna. Ungdomsorganisationerna har varit ett stöd i arbetet med att koordinera fokusgrupper och bidrar också genom att sprida resultat

Årsredovisning 2018

och genomföra workshops på temat social inkludering. Utöver ungdomsorganisationerna har projektet samverkat med en rad olika aktörer forskare, tjänstepersoner och civilsamhällesaktörer från hela Norden.

En av de olika fokusgrupper som genomförs i respektive land ska vara med ungdomar som identifierar sig som hbtq. Det gäller däremot inte för Färöarna, Grönland och Åland där det totala antalet fokusgrupper bedöms för litet. Beträffande jämställdhetsintegrering så är fokusgrupperna delade i könsseparerade och könsblandade. På de orter där flera fokusgrupper genomförs har det funnits könsseparerade grupper. Vid en fokusgrupps genomförande har en jämn könsfördelning eftersträvat i den blandade gruppen. Vid konferenser och liknande används dokumentet *Stöd till föreläsare*, som är en handledning både för hur MUCF vill att statistik om tjejer och killar och personer med annan könsidentitet eller könsuttryck presenteras, och för vilket språk som föreläsaren bör använda när hen presenterar sina resultat.

Skolval

MUCF har genomfört uppdraget om Skolval inför de allmänna nationella valen i september 2018 och förberedelser inför Europaparlamentsvalet 2019. Målet är att stimulera till högre valdeltagande i Skolval och främja demokratiska och politiska samtal i skolan.

Sveriges Elevkårer, Sveriges elevråd, Europeiska ungdomsparlamentet Sverige samt Ung media Sverige har 2017 beviljats bidrag för att driva det praktiska genomförandet av projektet Skolval 2018 och 2019 och har under 2018 genomfört en rad aktiviteter för att få skolor att anmäla sig.

Under 2018 års skolval rapporterade 1 528 skolor in resultat där 391 045 elever röstade och valdeltagandet var 79,8 procent. Myndigheten ansvarar för den webbsida där resultaten för Skolval presenteras. Samma dag som riksdagsvalet, den 9 september publicerades sidan med de preliminära resultaten i ett pressmeddelande från myndigheten och utförarorganisationerna. Antalet inrapporterade skolor var något färre 2018 jämfört med 2014. En orsak som kan bero på att valdagen låg i nära anslutning till sommarlovet och anmälningstiden gick ut innan skolorna öppnat efter sommaren. Under 2014 anmälde sig många skolor just veckorna innan valet.

Enligt regeringsbeslutet ska särskild vikt läggas på att tillgängliggöra Skolval för skolor i socioekonomiskt svaga områden. Myndigheten har därför arbetat för att etablera kontakter och informationsutbyte med myndigheter och civilsamhällesorganisationer där olika synergier kunde identifieras.

Myndigheten fördelade projektmedel till tre organisationer i december 2017 i syfte att öka valdeltagandet i Skolval 2018, med fokus på unga med funktionsvariationer och socioekonomiskt svaga områden. Under 2018 har Riksförbundet FUB gjort en film om valet för elever i särskolor. Ung Media har tagit fram en medieplattform och låtit unga medieproducenterna för att öka engagemanget och deltagandet i Skolval. Sveriges elevråd SVEA har tillsammans med Sverok Spelhobbyförbundet uppdaterat de rollspel de tog fram 2014 för riksdagsvalet och europaparlamentsvalet och spridit dessa.

Myndigheten har hösten 2018 utlyst och fördelat ytterligare sju projektbidrag för att öka valdeltagandet för Skolval 2019 och stimulera till samtal om demokrati och politik i skolan. Med fokus på socioekonomiskt svaga områden, särskolor och yrkesförberedande program.

Metodmaterialet *Prata politik!* har reviderats efter den lagändring som trädde i kraft i januari 2018. Skriften *Prata politik!* har spridits till samtliga grundskolor med årskurs 7-9 samt till gymnasieskolor, i drygt 14 000 exemplar.

Valår i klassrummet är en webbsida på myndighetens webbplats med tips och inspiration till lärare och skolledare som vill arbeta med demokrati, politik, inflytande och EU i undervisningen. Webbstatistik för tidsperioden 1 maj – 31 december 2018 visar på totalt 100 763 unika besökare.

Insatser för en öppen och inkluderande miljö i skolan för unga hbtq-personer

MUCF har under 2018 haft i uppdrag att genomföra insatser i syfte att främja en öppen och inkluderande miljö i skolan för unga hbtq-personer.

Myndigheten har under 2018 hållit 17 utbildningsdagar för skolpersonal på skolor på olika orter i landet. Utbildningsdagarna har innehållit en halvdags föreläsning

för all skolpersonal som möter elever i år 7–9 och i gymnasiet, samt en fördjupande workshop för nyckelpersoner på skolorna.

Workshopen syftade till att fungera som stöd för skolorna i hur de kan planera sina fortsatta insatser för att främja en öppen och inkluderande undervisning och skolmiljö för unga hbtq-personer.

Kunskap är en förutsättning för att skolpersonalen ska kunna främja en trygg och öppen miljö i skolan för unga hbtq-personer i sitt dagliga arbete. Bättre kunskap förväntas i sin tur leda till att unga hbtq-personer i högre grad upplever skolmiljön som trygg och inkluderande. Arbetet för en trygg skola för alla unga är en del i att främja goda levnadsvillkor för unga. Inom ramen för uppdraget har cirka 1 500 personer under år 2018 deltagit i utbildning och fått möjlighet till ökad kunskap om arbete med hbtq-frågor, normer och inkludering i skolan.



Illustration: C. Kåberg Illustration

Myndigheten har under året påbörjat en uppdatering av stödmaterialet *Öppna skolan - Om hbtq, normer och inkludering i årskurs 7–9 och gymnasiet*. Den nya versionen kommer att kunna spridas i början av år 2019. Målet med uppdateringen har varit att göra korrigeringar i relation till ändrad lagstiftning, att uppdatera statistik samt att göra publikationen mer användarvänlig.

En träff för nätverket *Hbtq i skolan* arrangerades under våren. Nätverket omfattar representanter från både statliga myndigheter, kommuner och civilsamhället som arbetar med utbildning av hbtq-frågor i skolan eller på annat sätt bedriver utvecklingsarbete inom området.

Under Stockholm Pride deltog myndigheten i ett seminarium om sex- och samlevnadsundervisningen i skolan, bland annat ur ett hbtq-perspektiv, tillsammans med RFSU och Lärarförbundets Studerandeförening.

MUCF har under året samverkat med RFSL Ungdom och haft dialog med elevorganisationer, Stiftelsen Friends, Skolverket, Forum för levande historia, med flera.

Informationsinsatser hälsa och jämställdhet

MUCF har under 2018 genomfört informationsinsatser rörande hälsa, sexualitet och jämställdhet för nyanlända och asylsökande barn och unga. Myndigheten har samverkat med den nationella webbaserade ungdomsmottagningen UMO som drivs av Inera AB på uppdrag av Sveriges Kommuner och Landsting, SKL. Målet för projektet har varit att stärka vuxna i hur de kan samtala med unga nyanlända om frågor som rör hälsa, sexualitet och jämställdhet.

Myndigheten har valt att arbeta med att höja den generella kunskapsnivån om hälsa, jämställdhet, sexualitet, rättigheter och normer hos en så bred målgrupp som möjligt. Målgruppen är vuxna som möter unga nyanlända och kan vara personal inom skola, elevhälsa, HVB-hem, stödboenden, gode män, ungdomsmottagningar, familjehem eller liknande.

Den digitala sajten youmo.se som vänder sig till nyanlända och asylsökande barn och unga i åldern 13–20 år lanserades 6 april 2017. Inera AB ansvarar för sajten som sedan lanseringen haft över 1,5 miljoner besök.

MUCF tog 2017 fram en vägledning, *Youmo i praktiken*, med syfte att stödja vuxna i hur de kan samtala om frågorna på youmo.se på ett normkritiskt och inkluderande sätt. Under 2018 fick myndigheten ett tilläggsuppdrag att förstärka informationsinsatserna gällande hedersrelaterat våld och förtryck, inklusive könsstypning, sexuellt våld, sexuella trakasserier och lagstiftning på området. Därför har myndigheten arbetat fram en reviderad version av vägledningen där dessa områden förstärkts. Dels genom information riktad till de vuxna men även genom att ytterligare tio metoder för samtal lagts till så att det totalt finns 38 metoder. Den uppdaterade vägledningen kommer att spridas under 2019. Vägledningens första version har spridits i cirka 10 400 exemplar sedan lanseringen i september 2017.



Myndigheten har under 2018 arrangerat utbildningar för personer som möter unga nyanlända med utgångspunkt från vägledningen. Vägledningen och utbildningarna betonar jämställdhet och normer kring kön och hur detta kan påverka vuxnas syn och bemötande av unga. Utbildningarna och vägledningen kan, genom sitt innehåll och betoningen på vikten av ett ungdomsperspektiv i alla verksamheter som möter unga, antas bidra till det ungdomspolitiska målet att alla ungdomar ska ha goda levnadsvillkor, makt att forma sina liv och inflytande över samhällsutvecklingen. Vägledningen och utbildningarna kan även antas bidra till att uppfylla målområde 5 jämställd hälsa och målområde 6 Mäns våld mot kvinnor ska upphöra av de jämställdhetspolitiska målen.

Myndigheten anordnade åtta utbildningsdagar i samverkan med regionala aktörer för att på bästa sätt kunna möta de specifika behov av kompetensutveckling som finns inom respektive region.

De regionala utbildningsdagarna genomfördes med följande regionala aktörer:

- Länsstyrelsen Dalarnas län och Landstinget Dalarna
- Länsstyrelsen i Jönköpings län och Region Jönköpings län
- Länsstyrelsen Skåne och Region Skåne
- Länsstyrelsen Västernorrlands län, Region Västernorrland och Kommunförbundet Västernorrland
- Länsstyrelsen Värmland, Landstinget i Värmland och Region Värmland
- Länsstyrelsen Västra Götalands län
- Länsstyrelsen Jämtlands län och Region Jämtland Härjedalen
- Länsstyrelsen Blekinge och Ronneby kommun

Sammanlagt har de regionala utbildningarna nått 985 yrkesverksamma inom bland annat elevhälsa, lärare, hälso- och sjukvården, ungdomsmottagningar, socialtjänst, fritidssektorn, hem för vård eller boende (hvb), gode män, familjehem och representanter från civilsamhället.

Under 2018 har MUCF utöver de regionala utbildningsdagarna också arrangerat en nationell utbildningsdag. Den nationella utbildningsdagen har haft samma syfte och målgrupp som de regionala utbildningarna. Även programinnehållet hade liknande upplägg, men modifierat för att fungera för en större publik. Totalt 331 personer deltog under den nationella utbildningsdagen.

Myndigheten har därtill genomfört informationsinsatser på ICMEQ – International Conference on Men and Equal Opportunities som arrangerades av regeringen, i Almedalen, Socionomdagarna, Fritidsforums rikskonferens Ung.Fri.Tid samt Socialstyrelsens, Skolverket och Ensamkommandes förbunds utbildning Samverkan för ensamkommande barn och unga.

Myndigheten har deltagit som expert och lärande exempel i EU-projektet Becoming a part of Europe. Målet med projektet Becoming a part of Europe är att samla in fungerande metoder, vidareutveckla och bredda dem för att hela Europa tillsammans ska få till ett bättre flyktingmottagande. Projektet beskrivs närmare i kapitel Internationellt samarbete och mobilitet.

Ungas tillgång till meningsfulla och utvecklande fritidsaktiviteter

Stöd till öppen fritidsverksamhet

Myndigheten har under 2018 arbetat vidare med uppdraget att fungera som stöd för den öppna fritidsverksamheten och att erbjuda fortbildning och kunskaps-höjande insatser utifrån olika verksamheters behov av stöd och utveckling.

Information om uppdraget och inbjudan att inlämna synpunkter har fortsatt spridits via myndighetens ordinarie kommunikationskanaler. Myndigheten har även medverkat i kunskapsspridning vid ett flertal externa arrangemang, däribland Ung.Fri.Tid-konferensen och via fritidsledar- och chefsnätverk.

Myndigheten har sonderat intresset och behovet för kunskapshöjande insatser bland annat med stöd av två enkätundersökningar för chefer och fritidsledare i öppen fritidsverksamhet. Enkäterna undersöker hur kompetens- och utvecklingsbehovet ser ut i landets alla kommuner och ger myndigheten information om vad för stöd som behövs för att fortsätta hjälpa till att utveckla den öppna fritidsverksamheten och verka för att unga har meningsfulla och utvecklande fritidsaktiviteter.

Som en del i MUCF:s uppdrag att stödja den öppna fritidsverksamhet har uppdraget att fördela medel även inkluderat att följa upp kommunernas satsningar, lyfta goda exempel och inventera de behov som finns i den öppna fritidsverksamheten. En sammanställning av dessa framarbetas under våren 2019.

Under året har myndigheten fortsatt att utveckla samarbetet med aktörer inom fritidsområdet. Till-sammans arrangerades Ung.Fri.Tid-konferensen med särskilt fokus på den öppna fritidsverksamheten. Under konferensen deltog 400 fritidsledare, chefer och beslutsfattare i seminariepass, plenumsamtal och diskussioner som bland annat berörde mål och ambitioner med den öppna fritidsverksamheten. Myndigheten arrangerade och deltog i fyra seminariepass, plenum och plenumsamtal. Plenumsamtalet fokuserade på Europarådets rekommendation om ungdomsarbete och den statliga ungdomspolitiken, samt vilka stöd-behov som finns i kommunerna.

Under hösten 2018 har myndigheten arbetat vidare med att samla relevant information under temat fritid på MUCF:s webbplats. Sidan ska fungera som en plattform där fritidsledare kan hitta samlad information som bland annat rör fritidsledarrollen. Konferensen Ung.Fri.Tid dokumenterades och fem korta filmer kommer att finnas tillgängliga på mucf.se i början av 2019.

Under hösten 2018 har en ny reviderad version av informationsmaterialet *Öppna fritidsverksamheten* påbörjats. Lanseringen är planerad till januari 2019. Informationsmaterialet ska vara ett stöd för fritidsledare i arbetet med hbtq-inkluderande verksamhet i den öppna fritidsverksamheten.

Myndighetens personal har i samtal med aktörer i sektorn uppfattat att sektorn uttryckt ett behov av att myndigheten långsiktig kan hålla ihop kunskapsförmedling och insatser på fritidsområdet; parallellt eller tillsammans med aktörer som redan idag verkar på området.

Myndigheten har även genomfört mer avgränsade insatser på förfrågan, till exempel en utbildningsdag för fritidsledare i Smedjebackens kommun. Myndigheten har även träffat fritidsledare och chefer i öppen fritidsverksamhet för kunskapsutbyte och diskussion kring fritidsledarrollen och fritidssektorns kunskaps-behov.

Myndighetens bedömning är att behovet av stöd till öppen fritidsverksamhet är fortsatt stort. Under hösten har MUCF påbörjat ett utvecklingsarbete kring hur myndigheten skulle kunna jobba under kommande år. Myndigheten ser ett behov av att genomföra såväl kunskapshöjande insatser för praktiker som insatser riktade till beslutsfattare och andra nyckelfunktioner i frågor som rör styrning, måluppföljning och kvalitets-säkring.

Barn- och ungdomsorganisationer

Myndigheten fördelar bidrag till barn- och ungdomsorganisationernas ordinarie verksamhet. Syftet med bidraget är att skapa bättre förutsättningar för barns och ungas självständiga organisering och inflytande i samhället. Med barn- och ungdomsorganisation avses en organisation där minst 60 procent av medlemmarna är i åldern 6–25 år.



Foto: Ethan Hu

Alla barn- och ungdomsorganisationer som beviljas bidrag ska vara demokratiskt uppbyggda och i sin verksamhet respektera demokratins idéer inklusive jämställdhet och förbud mot diskriminering. Detta innebär att organisationerna ska respektera principen om alla människors lika värde.

MUCF granskar organisationernas demokratiska uppbyggnad, bland annat stadgar och andra styrande dokument. Under 2018 avtog myndigheten inga ansökningar med hänvisning till att de organisationerna inte bedömdes respektera demokratins idéer.

Det var 122 barn- och ungdomsorganisationer som ansökte om organisationsbidrag 2018 och 112 av dem beviljades bidrag. Det går att jämföra med 2017 då 123 sökte och 111 beviljades och 2016 då 114 sökte och 111 organisationer beviljades bidrag (tabell 9.2).

Organisationerna som fått bidrag är verksamma inom olika samhällsområden. De tre nya organisationerna, Demokrati för barns framtid, Fritidsförbundet och Svensk-somaliska ungdomsförbundet i Norden representerar olika intresseområden.

Summan av bidragsmedel att fördela är oförändrad och i stort sätt även antalet organisationer som beviljats bidrag. En ökning av lokalföreningar inom de beviljade organisationerna bidrar ändå till en sänkning av bidraget till vissa enskilda organisationer.

Antalet bidragsgrundande medlemsföreningar har ökat till 12 701 föreningar jämfört med 12 639 föreningar i ansökningsomgången för bidragsåret 2017.

Antalet bidragsgrundande medlemmar i åldern 6–25 år som rapporterades 2018 är 675 633 (703 618 medlemmar 2017 och 676 469 medlemmar 2016, tabell 9.13).

Utifrån inlämnade uppgifter i ansökan om bidrag för 2018 utgör killar 51 procent (53 procent 2017), tjejer 46 procent (44 procent 2017) och unga med annan könstillhörighet mindre än 1 procent av medlemmarna. För motsvarande 3 procent av medlemmarna totalt (3 procent 2017) har inte organisationen lämnat någon uppgift (tabell 9.13).

Enligt de sammanräknade uppgifterna i 2018 års ansökningar är åldersfördelningen bland medlemmarna följande: andelen medlemmar 6–12 år är 21 procent, 13–18 år 38 procent och 19–25 år 30 procent. Många organisationer har dock inte lämnat uppgifter om ålder, andelen medlemmar i åldern 6–25 år vars ålder inte har rapporterats är 11 procent (tabell 9.12).

Uppgifterna om medlemmar och lokalavdelningar är hämtade från organisationers ansökningar om bidrag för 2018, och avser 31 december 2016.

Projektstöd ungas organisering

MUCF fördelar bidrag för projekt på lokal nivå för att stödja barns och ungas självständiga organisering och inflytande i samhället. Det kan sökas av ideella föreningar som har varit verksamma under minst två år före ansökan om bidrag. Den sökande behöver inte vara en barn- och ungdomsorganisation. Projektet får pågå i högst 12 månader.

Myndigheten utlyste två bidragsomgångar under 2018 för att få ut de medel som finns inom stödformen. MUCF har under 2018 särskilt prioriterat ansökningar om max 150 000 kronor från mindre organisationer i särskilt utsatta områden. Målgruppen i dessa områden är mindre organiserade, vilket gör det till en prioriterad målgrupp för bidraget. I dessa ansökningar sökte organisationen inte medel till löner, utan endast till aktiviteter, och högst 50 000 kronor var avsatta till arvoden - till exempel för ungdomsambassadörer, experter eller föreläsare. MUCF valde också att göra denna prioritering för att få fler nya organisationer att ansöka om medel. Det är vanligt att mer etablerade och större organisationer återkommande söker bidraget för ungas organisering. Myndigheten ville på detta sätt stödja mindre organisationer men som ändå har bra ingångar till och kunskap om den målgruppen vi ville nå men som ofta inte står sig i konkurrensen med mer etablerade organisationer när det gäller större projekt.

Myndigheten gör bedömningen att det kommer att dröja innan effekterna av denna prioritering blir synliga i form av högre organisationsgrad i dessa områden. Dock kan myndigheten konstatera att prioriteringen har resulterat i att nya organisationer i särskilt utsatta områden med bra ingångar till målgruppen har sökt och beviljats bidrag.

Det kom in 98 ansökningar 2018, vilket kan jämföras med totalt 99 ansökningar 2017, 92 ansökningar 2016 och 133 ansökningar 2015. Av dessa beviljades 36 bidrag 2018, varav 6 beviljades till mindre organisationer i vad myndigheten bedömde som särskilt utsatta områden. Totalt beviljades 39 projekt 2017, 41 projekt beviljades 2016 och 48 projekt beviljades 2015 (tabell 9.3).

Projektstödet har ett mycket tydligt ungdomsperspektiv i och med att verksamheten inte endast ska riktas mot unga, utan även planeras och genomförs av eller med unga, vilket även är vägledande i handläggningen och bedömningen av bidraget.

Statliga myndigheters arbete med ett integrerat ungdomsperspektiv och utvecklingen av kunskapsbaserad ungdomspolitik i kommuner och landsting

Ungdomsperspektiv i statliga myndigheter

Myndigheten ska verka för att ungdomsperspektivet integreras i relevanta statliga myndigheters verksamhet och bidra till samverkan och samordning av statliga insatser som riktas till ungdomar.

MUCF:s generaldirektör ingår i den beredningsgrupp som tillsammans med generaldirektörer från Skolverket, Barnombudsmannen och Konsumentverket planerar och leder arbetet för Myndighetsnätverket för barn- och ungdomsfrågor. Nätverket har Barnkonventionen och ungdomsperspektivet som utgångspunkt för sitt arbete och fokuserar på barn och ungas rättigheter. Representanter från myndigheterna arbetar sedan tillsammans i sex olika ämnesgrupper där exempelvis ekonomi och barns och ungas rätt till utbildning, trygghet och delaktighet diskuteras. Likaså diskuteras hållbar utveckling och vilka problem och utmaningar som uppkommer i och med att en ungdom fyller 18 år och därmed blir vuxen. Genom samverkan vill myndigheterna identifiera och samordna insatser som berör barn och unga. MUCF sammankallar den arbetsgrupp som hanterar frågan om 18-årsgränsens betydelse för ungas kontakt med olika myndigheter.

Myndigheten har under 2018 tagit fram skriften *Vem gör vad? - myndigheters insatser för barn och unga* som beskriver 30 myndigheters insatser. Syftet är att ge en bred och samlad beskrivning av olika statliga insatser som bidrar till att skapa goda levnadsvillkor för barn och unga i Sverige. Skriften illustrerar att barnrättspolitikerna och ungdomspolitiken med nödvändighet är sektorsövergripande och att många myndigheter behöver samverka och bidra till att skapa goda levnadsvillkor för barn och unga. Skriften beskriver också hur barns och ungas egna synpunkter kan tas tillvara i myndigheternas uppdrag, och avsikten är att inspirera fler myndigheter att påbörja eller vidareutveckla sitt arbete med barnrätts- och ungdomsperspektivet.

Årsredovisning 2018

Under året har myndigheten anordnat möten med bland andra Trafikverket och Jämställdhetsmyndigheten i syfte att utbyta erfarenheter och öka för utsättningar för samverkan och kunskapsdelning i frågor om att integrera ett ungdomsperspektiv i verksamheten och samverkan med civilsamhället. Det elektroniska informationsbladet, *Koll på unga*, som riktar sig till statliga myndigheter har inte publicerats under året som en konsekvens av omlokalisering av myndigheten.

Stöd till kommuner, regioner och landsting

Myndigheten har i uppdrag att stödja utvecklingen av en kunskapsbaserad ungdomspolitik i kommuner och landsting. Under 2018 har fokus varit på att stötta regionala aktörer och medverka på regionala konferenser för att på så sätt få en bredare och mer effektiv spridning.

Under våren medverkade myndigheten på en konferens som anordnades av demokratiberedningen vid Region Örebro län. Syftet var att sprida kunskap om hur ungdomsperspektivet mer effektivt och långsiktigt kan integreras i ordinarie styrning och ledning, samt tillämpas i organisationernas ordinarie verksamheter. Målgruppen för konferensen var region- och kommunpolitiker, chefer och tjänstepersoner, men även representanter från det civila samhället.

Region Dalarna bjöd in myndigheten att föreläsa om ungdomsperspektivet på Dimpa-träffen (Dalarnas implementeringsmodell) i Falun. Där deltog tjänstepersoner, chefer och politiker från kommunerna i Dalarna och tjänstepersoner och politiker i Region Dalarna. Syftet med konferensen var att öka det regionala ledarskapets delaktighet, vilja och kunskap om att arbeta med ungdomspolitik i Dalarna.

Under året har myndigheten hjälpt Skaraborgs kommunförbund att starta upp sitt ungdomspolitiska arbete, det har primärt skett genom fysiska möten, men också genom att fungera som inspiratör och sprida erfarenheter.

Västerås stad har utvecklat en metod som heter UNIK (ungt nutida inflytande i kommuner). Metoden bygger på forskning från Örebro universitet och har utvecklats av studenter på Mälardalens högskola och kan hjälpa kommuner att nå unga som inte är eller definierar sig som politiskt intresserade att ändå vilja

delta i kommunutvecklande möten. UNIK-metoden har mött stort intresse i kommuner från hela Sverige. För MUCF är det viktigt att kommuner lär och inspireras av varandra i det ungdomspolitiska arbetet, som ett led i detta anordnades en UNIK-spridningskonferens där 40 kommuner deltog. På konferensen fick deltagarna en djupare introduktion för metoden och verktygen för implementering.

Myndigheten har aktivt deltagit i två nationella nätverk för att stärka ungdomsperspektivet i kommuner och regioner. I nationellt nätverk för ungas inflytande (NUNI) har myndigheten spridit lärande exempel och haft dialog med kommuner och regioner som arbetar aktivt med ungas inflytande och delaktighet. SLUP-nätverket består av förvaltningschefer inom kultur- och fritidsförvaltningen i Sverige och myndigheten har träffad dem på två tillfällen under året för att stödja och diskutera ungdomspolitik.

Som en konsekvens av omlokiseringsbeslutet har ett stort arbete lagts på att dokumentera centrala begrepp, arbetssätt och metoder som myndigheten arbetar med för att stötta kommuner. Flytten innebär också att myndigheten behövde öka takten i sitt arbete med digitala informationssatsningar, som exempelvis E-learning. Ett pilotprojekt har initierats för att ta fram en modell som på ett lättillgängligt sätt kan visualisera och beskriva arbetet med barnrätts- och ungdomsperspektivet och som ska kunna vara ett stöd för arbetet med bland annat utvärdering hos kommuner, regioner, landsting och statliga myndigheter.

Kunskapsbaserad ungdomspolitik via Lupp

Ungdomsenkäten Lupp, en enkät som MUCF erbjuder kommuner, stadsdelar och regioner att genomföra, är en central del i myndighetens stöd till kommuner, regioner och landsting. Frågorna i enkäten ger svar på hur unga ser på inflytande och demokrati, situationen i skolan, möjligheten till arbete, sin egen hälsa och trygghet, sin fritid, och hur de ser på sin egen framtid. I arbetet med Lupp ger myndigheten löpande stöd till de aktörer som genomfört Lupp eller som är intresserade av att använda Lupp som en del av sin verksamhetsstyrning.

Sammanlagt har 180 kommuner, motsvarande 62 procent av landets kommuner genomfört Lupp minst en gång sedan 2003. Ungefär 100 kommuner gör Lupp återkommande. För att ge en historisk överblick av hur Lupp utvecklats tog myndigheten 2017 fram skriften *Ett år med Lupp*. Ett år med lupp fungerar som ett stöd för aktörer som redan gör Lupp och används för att marknadsföra Lupp för de som kan tänka sig att använda Lupp som stöd i sin verksamhet.

Sammanlagt 50 aktörer genomförde Lupp 2018, vilket är ett rekord och nästan dubbelt så många jämfört med föregående år. Av dessa genomför 39 kommuner Lupp regelbundet. Exempel på andra aktörer som använder Lupp för uppföljning och verksamhetsstyrning är gymnasieförbund, stadsdelar och regioner.

Av de 50 aktörer som genomförde Lupp 2018 deltog 39 (78 procent) i den utvärdering som gjordes. Av dem var alla utom en (38/39) mycket nöjda eller ganska nöjda med MUCF:s stöd i arbetet. Samtliga 39 var nöjda med Lupp som verktyg, medan fyra var mindre nöjda med sitt eget arbete med Lupp.

Lupp-enkäten kan utföras på svenska, engelska, somaliska, arabiska och dari. Av de som genomfört Lupp under 2018 har 47 aktörer valt att använda andra språk än svenska och 40 aktörer har valt att lägga till egna frågor och svar (2017 valde 24 aktörer att använda andra språk än svenska och 18 använde egna frågor). Totalt deltog 26 935 ungdomar i Lupp-enkäten.

Handledningen *Lupp i skolan* har distribuerats till samtliga aktörer som ett stöd till hur enkäten kan användas i skolan. Med det stödet vill vi ge exempel på hur lokala samordnare eller skolpersonal kan prata om




Illustration: Christián Serrano, ur *Lupp i skolan*

Lupp i skolan och med de klasser som fyller i enkäten. Syftet med ett sådant stöd är att främja förståelsen varför Lupp genomförs samt främja ett lärande kring den lokala demokratin hos de unga som berörs.

Samverkan för att främja lika rättigheter och möjligheter oavsett sexuell läggning, könsidentitet eller könsuttryck (Hbtq-strategisk myndighet)

MUCF har i uppdrag att främja lika rättigheter och möjligheter oavsett sexuell läggning, könsidentitet och könsuttryck. I uppdraget ingår att samverka med organisationer som företräder unga hbtq-personers rättigheter samt Diskrimineringsombudsmannen, Statens Kulturråd, Socialstyrelsen, Folkhälsomyndigheten och, från och med sommaren 2018, även Jämställdhetsmyndigheten, Migrationsverket och Skolverket.

Under 2018 deltog myndigheten i 11 samverkansmöten med de övriga hbtq-strategiska myndigheterna. Samverkan har inneburit kunskapsdelning och samordning, samt planering av den gemensamma hbtq-konferensen i oktober där MUCF hade särskilt ansvar för, samt bidrog med innehållet till, de tre seminariospåren Kultur och fritid, Skola och Arbetsliv.

MUCF har bidragit i att dela arbetsmetoder och erfarenheter kring kunskapsproduktion inom hbtq-frågor genom ett pass om unga hbtq-personers villkor på en forumträff för att motverka rasism, hatbrott och intolerans på Levande Historia. Myndigheten har även delat kunskap om unga hbtq-personers utsatthet genom att hålla i seminariet *Ungas röster om våldsförebyggande arbete* på nätverket Nationell myndig-

hettssamverkan för kvinnofrids konferens i maj. Myndigheten har också genomfört en utbildning om unga hbtq-personer för Fritidsverksamheter i Landskrona. Myndigheten har under året tagit fram publikationerna *Bredda normen - Unga personers röster om att varken arbeta eller studera* och *Bredda normen - En kunskaps-sammanställning om unga hbtq-personers etablering på arbetsmarknaden*. Rapporterna sammanställer den samlade kunskapen om unga hbtq-personers etablering på arbetsmarknaden. I samband med lanseringen hölls ett seminarium den 15 mars tillsammans med Unionen och RFSL. Myndigheten gick i samband med det ut i en debattartikel. Ytterligare seminarier inom samma tema hölls under Almedalsveckan samt för Stockholms stad i oktober på ett seminarium som staden arrangerade för sina medarbetare inom arbetsmarknadsförvaltningen.

Myndigheten har spridit och inhämtat kunskap om unga hbtq-personers levnadsvillkor och faktorer som främjar unga hbtq-personer från en rad olika aktörer genom samverkan och dialog. MUCF har därtill deltagit på Myndighetssamverkan för SRHR och hiv/STI-prevention och Länsstyrelsernas nationella arbete för mänskliga rättigheter. Myndigheten har också deltagit i referensgruppen för Folkhälsomyndighetens uppdrag att ta fram en grundläggande webbaserad utbildning för ledare i ideella organisationer om psykisk ohälsa och suicid bland barn och unga.



Illustration: Melina Grundel, ur *Bredda normen*

Ungdomars levnadsvillkor, attityder och värderingar

Webbportalen ungidag.se

MUCF har i uppdrag att årligen redovisa en uppföljning av ungdomars levnadsvillkor utifrån indikatorer som är kopplade till målet för ungdomspolitik. Det sker bland annat på webbportalen ungidag.se. Ungidag.se redovisar tidsseriesdata om ungas levnadsvillkor uppdelat på kön, ålder, bakgrund och födelseland, samt boendeort när möjligt. Ungidag.se samlar in och redovisar statistik på 97 indikatorer och nyckeltal under sex tematiska områden.

Under 2018 har projektet bytt medarbetare som en konsekvens av omlokaliseringen. Medparten av arbetet under 2018 har varit fokuserat på intern kompetensöverföring, bygga arbetssätt och intern kommunikation. Sammanlagt har 25 indikatorer uppdaterats under 2018 och 7 nya fritidsindikatorer har tillkommit.

Databasens tekniska utveckling har fortsatt i viss mån. Information om databasen och dess innehåll har spridits vid olika tillfällen, så som i samband med information om MUCF:s verksamhet, genom kommunikationsinsatser i nyhetsbrev, samt på olika konferenser och möten. Statistik från ungidag.se användes också i rapporten Ung idag 2018.

Myndigheten har haft kontinuerlig kontakt med de inrapporterande myndigheterna (Arbetsförmedlingen, Arbetsmiljöverket, Brottsförebyggande rådet, Centrala studiestödsnämnden, Folkhälsomyndigheten, Försäkringskassan, Kronofogdemyndigheten, Statens skolverk, Socialstyrelsen, Statistiska centralbyrån och Valmyndigheten) i samband med uppdateringar av indikatorerna.

Rapport Ung idag 2018

MUCF har i uppdrag att följa utvecklingen av ungas levnadsvillkor samt att ta fram fördjupad kunskap om dessa. *Ung idag 2018* utgör ett led i det uppdraget. *Ung idag 2018* beskriver tendenser i ungas arbete och utbildning, boende och hälsa med utgångspunkt i de fem ungdomspolitiska indikatorerna som återfinns i budgetpropositionen för 2017. Dessa är andelen unga som varken arbetar eller studerar (UVAS), unga utan gymnasieutbildning, mediantid i arbetslöshet, ungas självskattade hälsa, och andelen unga som bor kvar i föräldrahemmet. På grund av sen leverans är det statistiska underlaget densamma som för Ung idag 2017.

Inom området *arbete och utbildning* är det tydligt att unga födda utrikes har sämre villkor än unga födda i Sverige. Andelen unga i åldern 16–24 år som inte studerar och som saknar gymnasieutbildning har varit kring 7 procent mellan 2011 och 2015.

Andelen unga som varken arbetar eller studerar (UVAS) är förhållandevis stabil över tid, även detta kring 7 procent, trots det förbättrade arbetsmarknadsläget de senaste åren. Andelen är dock mer än dubbelt så hög bland unga födda utrikes än unga födda i Sverige. År 2014 var det 14 procent av unga killar födda utrikes som varken arbetar eller studerar.

För unga utan arbete har tiden i arbetslöshet ökat de senaste åren. Ökningen är dock i princip avgränsad till gruppen födda utrikes, vars mediantid ökat från 144 dagar 2011 till 171 dagar år 2016. Det innebär en ökning på 19 procent.

Inom området *hälsa* visar statistiken att de allra flesta unga bedömer sitt allmänna hälsotillstånd som bra eller mycket bra. Andelen är högre för killar än för tjejer, 87 respektive 78 procent år 2016.

Inom området *boende* visar indikatorn att andelen unga som bor kvar i föräldrahemmet är förhållandevis stabil över den studerade perioden, 42 procent av unga i åldern 20–24 år bodde kvar hos sina föräldrar under 2015.

Sammantaget visar de utvalda indikatorerna att levnadsvillkoren för ungdomsgruppen i sin helhet är positiva och stabila över tid. Samtidigt tyder resultaten på förekomsten av vissa systematiska ojämlikheter, framförallt mellan unga födda utrikes och unga födda i Sverige.

Myndigheten lämnade rekommendationer för det fortsatta arbetet i rapporten. Två av rekommendationerna avsåg uppdrag riktade till den egna myndigheten. Den första av dessa avsåg att ge MUCF i uppdrag att förbättra uppföljningen av UVAS-gruppen, i syfte att öka träffsäkerheten i policyåtgärder. Den andra av dessa avsåg att ge MUCF i uppdrag att studera ungas hälsa. Därutöver lämnade myndigheten en rekommendation att intensifiera arbetet med språkinläring för barn och födda utrikes. Syftet är att öka möjligheten för barn och unga att fullfölja grundskolan och gymnasieskolan, för att i förlängningen också öka tillgängligheten till arbetsmarknaden.

Årsredovisning 2018

MUCF:s övriga analyser, likväl som resultaten från andra studier, visar att några ungdomsgrupper möter större utmaningar än andra, till exempel vid etableringen på arbetsmarknaden och i samhället i stort. Det handlar bland annat om unga som saknar en fullföljd gymnasieutbildning, unga med funktionsnedsättning samt unga hbtq-personer. Dessa unga löper större risk att hamna i ett djupt och varaktigt utanförskap.

Samhället har ett viktigt ansvar att med hjälp av genomtänkta åtgärder, på såväl individnivå som strukturell nivå, underlätta för mer utsatta ungdomsgrupper att etablera sig i arbets- och samhällslivet.

Fokus-rapporter

Myndigheten har i rapporten *Fokus 18 - Vilka ska med? Ungas sociala inkludering i Sverige* kartlagt och analyserat ungas sociala inkludering i olika delar av Sverige. Genom att studera ungas sociala inkludering kan MUCF länka samman flera av de områden som är mest betydelsefulla för att uppnå det ungdomspolitiska målet: ungas etablering i arbetsliv och samhälle, deras fritid, organisering och välmående, deras tillgång till olika resurser och delaktighet i samhällslivet. Studien gjordes i samarbete med det nordiska ministerrådsprojektet Nabo.

Resultaten visar att de utmaningar som unga i socialt utsatta urbana områden, landsbygder och glesbygder möter liknar varandra. Under fokusgrupperna beskriver deltagare i både landsbygd och unga i utsatta urbana områden att deras ort och de som bor där har dåligt rykte. De understryker att detta är orättvist och de att ortens rykte och status ger konkreta konsekvenser i deras liv, exempelvis upplever de svårigheter att få jobb, att inte bemötas med respekt och att inte känna sig välkomna i sociala sammanhang och fritidsaktiviteter på andra platser just på grund av att deras ort och de som bor där anses ha dåligt rykte.

I glesbygdsorten beskriver deltagarna att de tvivlar på om de i andras ögon uppfattas som en del av den regionala eller nationella gemenskapen.

Enkätsvaren visar att färre än hälften av de unga oavsett bostadsort anser att vanliga människor kan föra fram åsikter till dem som bestämmer, samt att sex av tio (ännu fler i utsatta urbana områden) upplever att

de som bestämmer varken lyssnar eller bryr sig om människors förslag och åsikter.

Samtidigt är det inte självklart att deltagande leder till ökad tillit, nöjdhet eller känslan av att kunna påverka och få inflytande. Diskussionerna i fokusgrupperna visar att de som deltagit i olika initiativ som de tror syftar till ökat ungdoms- eller medborgarinflytande sällan upplever att de blivit lyssnade på. De är fortfarande missnöjda och några beskriver syftet med arbetet som en skenhandling – något som ska få den offentliga aktören att se bra ut utan att faktiskt förändra något. Fokusgruppsintervjuerna visar att det även finns exempel på personer som trots att de berättar att deras förslag blivit genomförda ändå är missnöjda och upplever att de varken fått inflytande eller blivit lyssnade på.

I enkäten ställs inga frågor om tillgången till mötesplatser men under fokusgrupperna lyfter deltagarna bristen på mötesplatser som ett reellt problem i både landsbygd och utsatta områden. Deltagarna berättar om att de istället hänger utomhus i centrum, eller ses hemma hos varandra vilket försvårar möjligheterna att lära känna nya personer, vilket i sin tur minskar deras möjligheter att utvidga sina nätverk. Under fokusgruppsdiskussionerna återkommer deltagarna till olika praktiska hinder i vardagen som de anser beror på att regler och service inte är utformade så att de fungerar där de själva bor. Flera uttrycker också att de vill arbeta för att förändra och förbättra villkor och förutsättningar där de själva bor. Fokusgruppsintervjuerna visar även att de deltagare som är engagerade i någon föreningsaktivitet på fritiden beskriver att deras starkaste känsla av tillhörighet och gemenskap finns i den gruppen.

Analysen i Fokus 18 visar att unga i både utsatta områden och landsbygder upplever möjligheterna att få arbete inom rimligt avstånd som lägre än andra unga. I utsatta områden ser unga diskrimineringen som en anledning till att det är svårare att få jobb. De resonerar även med varandra om olika strategier som de själva använder sig av för att hantera den diskriminering de upplever i sina kontakter med potentiella arbetsgivare. Fokusgruppsintervjuerna i landsbygd och glesbygd visar på tydliga könsmönster i vilka jobb som deltagarna ser som möjliga, där unga killar drabbas när de inte ser kvinnodominerade yrken som möjliga för dem själva.



Foto: Priscilla du Preez

I utsatta områden påpekar fokusgruppsdeltagarna vid flera tillfällen på att en bidragande anledning att inte gå i gymnasiet, eller att avbryta gymnasiestudierna i förtid, är att de saknar en gymnasieskola i sin egen ort och att de inte känner sig trygga i skolor i områden med högre socioekonomisk standard. I landsbygd och glesbygd beskriver deltagarna att de antingen flyttar hemifrån när de börjar gymnasiet, eller behöver pendla, ofta långväga och längs sträckor där turtätheten i kollektivtrafiken är låg. Båda delarna upplevs som tungt och svårt att hantera, såväl socialt och energimässigt som (vad gäller att flytta hemifrån till studieorten) ekonomiskt.

Analysen visar även att killar oftare än tjejer avstår från att prata med andra personer i sina nätverk när de är bekymrade eller oroade över något. Det gäller oavsett bostadsort och oberoende av om personen de avstår att ta emot stöd ifrån är förälder, vårdnadshavare, kompis, partner eller annan vuxen. Enkäten visar även att kränkningar och mobbning är vanligt bland de unga, där nära tre av tio unga uppger att de blivit kränkta och två av tio uppger att de blivit mobbade under de senaste sex månaderna. Fokusgruppsdeltagarna beskriver mobbning, trakasserier

och rykten som ett stort problem. De berättar att de huvudsakligen utsätts i skolan och att de vuxna i skolan varken märker eller agerar mot mobbning på ett sådant sätt att mobbningen upphör.

Studien i sin helhet, likväl som integreringen av genus- och hbtq-perspektiven, har bidragit till att skapa ny kunskap om situationen för olika grupper av unga i olika delar av landet samt lyfta ungas röster. Studien presenterar även ett antal policyförslag till regeringen som kan bidra till att förbättra förutsättningar och villkor utifrån de behov som unga i olika delar av landet lyft under fokusgrupperna. Om denna kunskap sprids till aktörer på nationell och regional nivå kan det även bidra till ökad kunskap och förbättrade insatser för ungas sociala inkludering på regional och lokal nivå.

Attityd- och värderingsstudien

Myndigheten har i uppdrag att under 2018–2019 genomföra en undersökning om ungdomars attityder och värderingar inom centrala välfärdsområden och utifrån medborgarskaps- och demokratiperspektiv. Studien genomförs med 5–6 års intervaller och är en del av det ungdomspolitiska uppföljningssystemet.

Årsredovisning 2018

Under 2018 har arbetet påbörjats med den femte attityd- och värderingsstudien som genomförts av MUCF. Studien har slutredovisning i september 2019. En kombinerad post- och webbenkät har under hösten 2018 skickats till 9 000 individer i åldern 16–74 år. Studiens upplägg gör det möjligt att göra jämförelser mellan unga och äldres attityder och värderingar idag samt studera hur attityder och värderingar förändras över tid mellan olika ungdomsgenerationer. Skillnader inom ungdomsgruppen kommer bland annat åskådliggöras utifrån kön, ålder, inrikes- och utrikesfödda, huvudsaklig sysselsättning samt boenderegion.

Den femte attityd- och värderingsstudien kommer att fördjupa tidigare studiers resultat, där samband mellan ekonomiska svårigheter, psykisk ohälsa och attityder gentemot arbetsmarknaden lyfts fram. Utöver detta kommer studien även behandla ungas attityder till exempelvis utbildning, boende, livsåskådningsfrågor samt demokrati- och samhällsintresse.

Nationell ungdomsenkät

I arbetet med att följa upp ungdomars levnadsvillkor genomför MUCF vart tredje år den nationella ungdomsenkäten. Arbetet med årets enkät påbörjades under 2017 och datamaterialet var insamlat och färdigt för analys i juni 2018. Statistik som tas fram i enkäten används för flera centrala ändamål. I Webbportalen ungidag.se hämtas 30 av totalt 91 nyckeltal från ungdomsenkäten. Enkäten tillhandahåller underlag också för Fokus 18, den rapport som utgör årets tematiska fördjupning kring ungas levnadsvillkor. Därutöver förser enkäten ett flertal andra projekt med data under kommande år. Till exempel görs analyser ofta även till den årliga fördjupningsrapporten Ung idag.

Politiken för det civila samhället

Uppdrag

Regeringens mål med politiken för det civila samhället är att förbättra villkoren för det civila samhället som en central del av demokratin.

Av myndighetens regleringsbrev för 2018 framgår att MUCF i arbetet med politiken för det civila samhället särskilt prioriterar att inhämta erfarenheter från och sprida kunskaper till strategiskt utvalda målgrupper inom offentlig sektor om metoder för dialog och samverkan med organisationer i civilsamhället. Förstärkningen av myndighetens kunskapsuppdrag ska prioriteras ovan uppdrag samt:

- stärkt kunskapsutveckling, erfarenhetsutbyte och samordning i myndighetsnätverket till gagn för civila samhället, inklusive ett utvecklat förenklings- och förtydligat informationsarbete inom relevanta myndigheter,
- ökad kunskap om hinder för underrepresenterade grupper att delta i civila samhället, samt
- utvecklat kunskapsstöd till civila samhället om det offentliga regelverket gällande organisationsformer, bidrag m.m.

Offentliga aktörers kunskap om det civila samhället och samverkan mellan statliga myndigheter och det civila samhället

Metoder för dialog och samverkan

MUCF har i uppdrag att inhämta erfarenheter från och sprida kunskaper till strategiskt utvalda målgrupper inom offentlig sektor om metoder för dialog och samverkan med organisationer i civilsamhället.

Myndigheten har arbetat vidare med att sprida den europeiska koden för idéburna organisationers medverkan i beslutsprocessen, även kallad koden. Koden är ett verktyg för att synliggöra, planera och utvärdera relationerna mellan offentliga aktörer och det civila samhällets organisationer och kan användas såväl på lokal, regional, och nationell nivå. MUCF har spridit kunskap om den europeiska koden vid ett antal tillfällen under året. Den huvudsakliga målgruppen i myndighetens arbete med att sprida koden har varit offentliga aktörer, med särskilt fokus på myndigheter.

Koden har också spridits till strategiska aktörer inom offentlig sektor genom fortsatt spridning av vägledningen *Knäck koden!* där den tillämpas på samverkan i arbetet mot våldsbejakande extremism. Därutöver har spridning skett genom vägledningen, *Samla kraft!*, där den tillämpas på samverkan kring asylmottagande och nyanländas etablering.

Totalt har MUCF spridit fördjupad kunskap om koden och om skriften *Knäck koden!* vid sex tillfällen genom presentationer eller workshoppar. Skrifterna som innehåller koden har också spridits på andra möten och konferenser där aktörer från offentlig sektor och civilsamhället har deltagit.

Årsredovisning 2018

Ett exempel på spridning är den workshop som arrangerades av SBU - Statens beredning för medicinsk och social utvärdering och Rådet för styrning med kunskap. På workshoppen deltog 41 personer, från åtta av de nio myndigheter inom hälso- och sjukvårdsområdet som ingår i Rådet. Samarbetet mellan MUCF och Rådet initierades 2017 och workshoppen 2018 togs fram efter efterfrågan från Rådet om fortsatt utbildning om koden för medarbetare på de nio myndigheterna. Samarbetet med Rådet och SBU har skett inom ramen för myndigheternas arbete med att utveckla sin strukturerade samverkan med brukar-, funktionshinder- och patientorganisationer.

Ytterligare ett exempel är en workshop för medarbetare på Jämställdhetsmyndigheten. Workshoppen var en del av övergången av bidragen för kvinnors organisering och jämställdhet från MUCF till Jämställdhetsmyndigheten.

Myndighetens arbete med att sprida metoder för dialog och samverkan har i övrigt varit begränsad under året, med anledning av omlokaliseringen till Växjö samt på grund av personalomsättning. En del insatser som initierades 2017 har avstannat. Ett sådant exempel är arbetet med att sprida konkreta exempel på hur koden används i offentliga aktörers verksamheter. MUCF planerar istället att under 2019 ta fram ett spridnings- och utbildningsmaterial inom koden riktat till både civilsamhället och offentliga myndigheter på riks-, landstings- och kommunal nivå.

I enlighet med tidigare år har MUCF även 2018 prioriterat att, så långt det är möjligt, planera myndighetens egen verksamhet med stöd av koden, i syfte att kunna synliggöra, öka och följa upp vår egen samverkan med civilsamhällets organisationer. Ett led i detta har varit att introducera nyanställda för koden. Det är avgörande för kvaliteten på vår verksamhet men också för att bygga trovärdighet gentemot andra offentliga aktörer.

Dialog för att förbättra villkoren för det civila samhället

MUCF har fram till hösten 2018 haft i uppdrag att sammankalla ett partsgemensamt forum för dialog mellan regeringen och det civila samhällets organisationer, i syfte att följa upp och utveckla politiken för det civila samhället. I uppgiften ingick att arrangera möten mellan parterna, fungera som kansli för forumet, medverka i ett presidium tillsammans med forumets ordförande från det civila samhällets organisationer

respektive från regeringen, och att på olika sätt stödja och dokumentera processen.

Under hösten 2018 har det administrativa ansvaret för forumet lämnats över till NOD (Nationellt organ för dialog och samråd mellan regeringen och det civila samhället) och arbetet under året har till stor del gått ut på att möjliggöra en god övergång.

I Partsgemensamt forum 2018 har 20 företrädare från 16 organisationer ingått. Parterna har också bjudit in Sveriges Kommuner och Landsting (SKL) att följa samtalen. Organisationer kan årligen nominera sig själva eller en annan organisation till forumet.

Under 2018 har MUCF sammankallat och administrerat tre dialogtillfällen. Resterande två tillfällen har myndigheten närvarat utan något administrativt ansvar. Myndigheten har också genomfört fem förberedande möten i presidiet, ett möte i urvalskommittén samt åtta planeringsmöten där MUCF bland annat har haft en dokumenterande roll. Utöver dessa möten har vi arrangerat ett förberedande möte för nya ledamöter i forumet.

Samtalen i forumet har berört det civila samhällets villkor och förutsättningar. Det är forumet som beslutar om teman och de aktuella temana för 2018 års dialog var:

- civilsamhället och arbetet för jämställdhet
- civilsamhället och insatser för ökad jämlikhet
- civilsamhället och värdegrunden – demokrati-begreppet (fördjupning från dialogen 2017)
- civilsamhällets särart och konkurrens- och konsumenträtten med mera.

Dialogen i Partsgemensamt forum har årligen sammanställs av MUCF i en skrift. I sammanställningen beskrivs vilka frågor som är aktuella på den nationella nivån. Den senaste skriften, *Partsgemensamt forum 2017*, har under 2018 spridits till organisationer, statliga myndigheter, kommuner, regioner och länsstyrelser via MUCF:s konferenser och webbplats.

Nätverkande med strategiska målgrupper

MUCF driver sedan 2012 ett myndighetsnätverk kring civilsamhällesfrågor med utgångspunkt i den generella politiken för det civila samhället och myndigheternas roll för politiken. Under 2018 var 27 statliga myndigheter anslutna till nätverket. Ingen ny myndighet anslöt sig under året.

Ett konkret resultat av nätverkets arbete är skriften *Vem gör vad - 22 myndigheters samverkan med det civila samhället 2017*. Den beskriver hur myndigheterna utifrån sina uppdrag arbetar med kunskap, stöd och samverkan med det civila samhällets organisationer. Skriften har spridits digitalt via myndighetsnätverket, MUCF:s webbplats och nyhetsbrev framför allt till myndigheter, men också till organisationer och kommuner.

MUCF ser myndighetsnätverket som ett strategiskt viktigt verktyg för att involvera myndigheterna i arbetet med politikens genomförande inom sitt sektorsområde. Myndigheten avser att utveckla nätverket samt att involvera nya myndigheter till nätverket. Genom nätverkets möten har myndigheterna fortsatt kontakten med MUCF, till exempel i fråga om idéburet offentligt partnerskap (IOP), dialog och samråd. Deltagarna vill gärna se mer konkret samverkan kring gemensamma utvecklingsfrågor. MUCF ser ett värde med att också fortsatt lyfta frågorna till gd-nivå. Det kan stärka förutsättningar för att politiken för det civila samhället får ett bättre genomslag i myndigheternas arbete på lång sikt.

Under året har MUCF genomfört två myndighetsnätverksträffar. Den första träffen var ett med samarbete med Folkbildningsrådet. Det övergripande temat för mötet var regeringens skrivelse kring politiken för det civila samhället. Den andra träffen har myndigheten genomfört under hösten med temat idéburet offentligt partnerskap (IOP). Syftet var att öka myndigheternas kunskap om IOP och om metoder för dialog och samverkan med organisationer i civilsamhället. Ett annat syfte var att diskutera myndigheternas roll i det fortsatta arbetet kring att genomföra politikens mål, det vill säga att öka kunskapen och stärka civilsamhällets villkor.

Idéburet offentligt partnerskap (IOP) är en modell för samverkan som har väckt intresse på både lokal, regional och nationell nivå. Många efterfrågar mer kunskap om vad IOP är och vad det kan bidra till. MUCF har under året tagit fram en kunskapsöversikt, *Idéburet offentligt partnerskap*, som ger en enkel översikt över området för både offentliga och idéburna aktörer i Sverige.

Representanter från det civila samhällets organisationer såsom Forum, SKL och Hela Människan och från offentlig sektor såsom Botkyrka kommun, Arbetsförmedlingen och utredningen om idéburna aktörer i välfärden har medverkat möten för att bidra med kunskap och erfarenheter utifrån de teman som är aktuella för mötet.

MUCF har under 2018 träffat svenska civilsamhällesorganisationer som är aktiva inom EESC (European Economic and Social Committee). Flertalet av civilsamhällets samverkansorganisationer representeras inom EESC och träffarna syftar till att öka kunskapen om det strategiska arbetet inom civilsamhällesområdet och det politiska arbetet.

Studier om det civila samhället

MUCF har i uppdrag att fördela bidrag till forskningsstudier om det civila samhället. Bidraget syftar till att öka kunskapen om det civila samhället och dess samspel med den offentliga sektorn och det övriga samhället inom behovsidentifierade forskningsområden. Myndigheten och referensgruppen har identifierat några exempel på forskningsområden:

- Samverkan mellan det civila samhällets aktörer och den offentliga sektorn – till exempel vilka möjligheter som finns samt hur de juridiska och organisatoriska förutsättningarna för dessa ser ut och hur sektorerna kan mötas.
- Människors organisering – till exempel former och syften för organisering samt hur den offentliga sektorn och andra aktörer förhåller sig till traditionella och nya former.
- Människors engagemang – till exempel möjligheter och hinder för dem som står utanför det civila samhället och hur mångfald uppnås i ideella organisationer.
- Nyanländas etablering i samhället – till exempel civilsamhällets arbete för att underlätta nyanländas etablering i samhället och hur det sker i relation till det övriga samhället.

År 2018 var anslaget 4 058 000 kronor att fördela till ett- eller två-åriga forskningsprojekt, eller som stöd till att utveckla forskningsansökningar. Under år 2018 inkom 12 ansökningar. Alla ansökningar var behöriga och blev granskade av beredningsgruppen. Totalt beviljades medel till fyra projekt (tabell 9.3).

Antalet inkomna ansökningar med män som huvudsökande var 7 stycken varav 2 beviljades projektmedel. Antalet ansökningar med kvinnor som huvudsökande var 5 stycken varav 2 beviljades projektmedel. Andelen beviljade bidragsansökningar med manliga huvudsökanden var därmed 50 procent och med kvinnliga huvudsökanden 50 procent. Under åren 2013–2017 har totalt 53 procent män och 47 procent kvinnor beviljats forskningsbidrag.

Årsredovisning 2018

Total fördelade MUCF drygt 4 miljoner, medan det totala sökta beloppet var ca 13 miljoner kronor. Myndigheten bedömer att det finns en stor efterfrågan på forskningsstödet om det civila samhället.

Bidraget fördelades till följande forskningsprojekt:

- Kan ett engagemang i civilsamhället motverka intolerans mot invandare? (Erik Lundberg, Högskolan i Dalarna).
- Newcomers: Hälsans betydelser i en integrationsinsats i civilsamhället för nyanlända HBTQ-personer (Krister Hertting, Högskolan i Halmstad).
- Civilt motstånd och socialt läkande i migrationens fotspår en etnografisk studie av lidande och motstånd bland svenska volontärer och unga migranter (Torun Elsrud, Linnéuniversitetet).
- Brobyggare i ett uppdelat samhälle? En kartläggning av framväxten av interreligiösa råd i Sverige (Ann-Catrin Kristianssen, Örebro universitet/Handelshögskolan).

MUCF har under 2018 tagit emot populärvetenskapliga rapporter om resultaten från följande tidigare beviljade projekt: Idéburen innovationsutveckling i samhällsutmaningarnas spår (Luleå tekniska universitet), En professionaliserad röst för barnen (Linköpings universitet), Partnerskap mellan polis och medborgare – Polisens volontärer och Missing People Sweden (Göteborgs universitet) och Granskningssamhällets krav och civilsamhällets (re)aktioner (Socialhögskolan, Lunds universitet). Rapporterna publiceras på MUCF:s webbplats.

Forumkonferens

MUCF hade i uppdrag att under 2018 arrangera en dialog i linje med ambitionen i Forumkonferens i enlighet med propositionen om politik för det civila samhället. Forumkonferensen är ett större dialogforum som genomförs vartannat år, där alla intresserade organisationer och sammanslutningar inom det civila samhället är välkomna att delta.

Syftet med konferensen är att dialogen som förs i det Partsgemensamma forumet ska spridas till fler organisationer än de som ingår i Partsgemensamt forum samt att skapa en mötesplats mellan civilsamhället och företrädare för politiken och för den offentliga sektorn. Under konferensen möts företrädare från det civila samhället, myndigheter och politiker i en dialog om civilsamhällets villkor.

MUCF har planerat och genomfört 2018 års konferens i samverkan med organisationen Civos, som ingår i Partsgemensamt Forum. I konferensen deltog 64 deltagare och medverkande. Av deltagarna kom 19 från offentlig sektor, varav 13 från statliga myndigheter eller Regeringskansliet och övriga från kommuner eller regioner/landsting, 35 deltagare kom från det civila samhället, 2 deltagare kom från övriga organisationer. Det övergripande temat för konferensen var tillit.

Konferensen innehöll bland annat presentationer kring kommittén Demokratin 100 år, civilsamhället som välfärdsaktör, Delegationen mot segregation samt civilsamhället och demokrativillkor för statliga bidrag.

Konferensutvärderingen besvarades av 64 procent av deltagarna. Av de som svarade representerade 54 procent det civila samhället, 39 procent offentlig sektor och 7 procent från övriga organisationer.

Konferensutvärderingen visar att 68 procent upplevde att innehållet var användbart i arbetet (46 procent 2016, 56 procent 2014 och 47 procent 2012). Utifrån resultatet tolkar myndigheten det som att programpunkternas innehåll hade relevans och metoden med grund i dialog gav uppskattat kunskapsutbyte mellan parterna. Inför kommande arrangemang framgick att ett större deltagande från myndigheter skulle vara uppskattat, samt att införa kortare och fler programpunkter.

Konferensen filmades för att få en god spridning till myndigheter och civilsamhällesorganisationer. Filmen är tillgänglig via MUCF:s hemsida. Dialogen på konferensen presenteras i skriften Partsgemensamt forum 2018.



Kunskapsstöd till det civila samhället

MUCF har i uppdrag att utveckla kunskapsstöd till det civila samhället om det offentliga regelverket gällande organisationsformer, bidrag med mera. Utifrån det uppdraget har myndigheten under året genomfört tre huvudsakliga aktiviteter.

Det ena är en början av webbsida på MUCF:s hemsida med övergripande information kring att starta och driva en ideell förening. På webbsidan ges kort information kring de vanligaste frågorna och det finns länkar till andra myndigheters webbplatser där mer ingående information finns att hämta.

Det andra är en film om ideella föreningars stadgar som är publicerad på ovannämnda webbsida. Filmen har även spridits genom sociala medier. Filmen är framtagen inom både detta uppdrag och inom uppdraget för romsk inkludering.

Det tredje är uppstart av ett referensgruppsarbete med ideella föreningar, med syftet att få kunskap om vilka frågor som ideella föreningar har kring offentliga regelverk, för att sedan kunna utforma ett målgruppsanpassat material. Referensgruppen bidrar även med kunskap om hur information om offentliga regelverk på bästa sätt kan förmedlas till ideella föreningar. I arbetet med referensgruppen har myndigheten mött många organisationer som beskriver hur viktigt detta arbete är. De ideella föreningarna ser ett stort behov av ett samlat material på en plattform där offentliga regelverk förtydligas och där informationen riktas just till det civila samhällets organisationer.

Deltagare i referensgruppen är olika ideella föreningar. I arbetet med att tillsätta referensgruppen utgick myndigheten från målet att få en så diversifierad grupp som möjligt utifrån olika faktorer, bland annat föreningens inriktning, ålder, storlek, form etcetera. Inbjudan spreds till referensgruppen genom paraplyorganisationer, myndighetens eget nyhetsbrev, sociala medier och myndighetens hemsida.

Cirka 20 organisationer har deltagit i referensgruppsarbetet, och det har varit en bredd av organisationer utifrån tidigare angivna faktorer. Myndigheten har ordnat fyra träffar, varav varje organisation deltagit på två träffar vardera. Organisationerna har bidragit med stor kunskap kring olika regelverk som är svåra att förstå som ideell och där informationen om regelverket i flera fall inte är riktat till det civila samhällets organisationer.

Med ett fortsatt uppdrag kring detta kan MUCF fortsätta och slutföra arbetet med att ta fram ett målgruppsanpassat material kring offentliga regelverk som påverkar ideella föreningar. Myndigheten ser även möjligheten att ta fram ett koncept för hur detta kan göras för fler former av organisationer i det civila samhället.

Årsredovisning 2018

Utbildningsinsatser

Myndigheten har i uppdrag att samla, ta fram och förmedla kunskap om det civila samhällets sammanställning, utveckling och villkor.

MUCF samverkar med Ersta Sköndal Bräcke högskola kring uppdragsutbildningen *Civila samhället i samhället*, som omfattar 7,5 universitetspoäng. Kursen riktar sig framför allt till tjänstepersoner och chefer inom offentlig sektor men är även öppen för personer verkamma inom civilsamhället. Utbildningen genomfördes för femte gången 2018.

Utbildningen genomfördes i tre moduler à tre dagar: Den första modulen omfattade det civila samhället, dess karaktärsdrag och idéhistoriska utveckling, den andra modulen handlade om sektorns rolltagande och relationerna med offentlig sektor och den tredje fokuserade på metoder och verktyg för dialog och samverkan.

Utbildningen hade 24 anmälda deltagare 2018 (31 deltagare 2017, 20 deltagare 2016 och 28 deltagare 2015). Av deltagarna var vid anmälan 12 från kommuner, 8 från statliga myndigheter och 4 från civilsamhället. 20 av deltagarna var kvinnor och 4 var män.

Utvärderingen, som besvarades av 67 procent av dem som fullföljt kursen, visar att 100 procent instämmer (svarsalternativen 4 och 5 på en skala 1–5) i påståendet att de har nytta av kursens innehåll i sitt arbete (87 procent 2017, 74 procent 2016 och 100 procent 2015).

Utbildningen kommer att genomföras 2019, i fortsatt samverkan med Ersta Sköndal Bräcke högskola. MUCF bedömer att den nationella utbildningen och andra former av utbildningsinsatser är relevanta för att öka kunskapen om det civila samhället. MUCF har noterat ett intresse från olika aktörer att skapa fler utbildningstillfällen. Det visar på möjligheterna som ett stärkt kunskapsuppdrag till myndigheten under kommande år kan ge. Efterfrågan har rört möjligheter till att skapa regionala utbildningar eller att skapa korta varianter av utbildningen alternativt flera kompletterande kunskapsmoduler.

MUCF ser goda möjligheter till samverkan mellan myndigheten, regionala aktörer och flera lärosäten i olika delar av landet för att sprida och öka antalet utbildningsplatser.

Offentliga aktörers insatser i förhållandet till politikområdets mål samt uppföljning av det civila samhällets villkor

Uppföljning om det civila samhällets villkor

MUCF har i uppdrag att varje år ta fram en rapport som speglar det civila samhällets villkor. Årets rapport, *Civilsamhället på landsbygder och i tätort – Villkor och roller för ideella föreningar och samfälligheter 2017*, belyser och jämför villkoren för ideella föreningar och samfälligheter i tätorter med de som är baserade på landsbygder.

Studien visar att organisationer baserade i tätort upplever bättre ekonomiska förutsättningar än organisationer på landsbygder, vad gäller att bedriva och utveckla sin kärnverksamhet. Sambandet finns både för ideella föreningar och samfälligheter.

För ideella föreningar fanns fler och tydligare skillnader mellan tätort och landsbygd, än för samfälligheter. Ideella föreningar baserade i tätort tillskriver sig fler syften och roller än de på landsbygderna. Föreningarna i tätort har också mer kontakt med det offentliga, framförallt på kommunal nivå. Det gäller till exempel att vara deltagare i referensgrupp eller att samarbeta i projekt. Även att fungera som remissinstans är vanligare för ideella föreningar i tätort än på landsbygder.

Situationen för samfälligheter skiljer sig på många sätt från ideella föreningar. Oavsett var organisationen är baserad är det vanligast att man ser sig som en servicegivare som ersätter offentlig sektor. Samfälligheter i tätort tenderar att vara större, ha bättre ekonomi och vara beroende av offentliga medel. Samfälligheter på landsbygderna uppger istället sämre ekonomiska förutsättningar, anger medlemsavgifter som en viktigare inkomstkälla och uppger i lägre utsträckning att de är beroende av offentliga medel.

I studien lämnar myndigheten rekommendationer för det fortsatta arbetet. Rekommendationerna är framtagna utifrån de mest framträdande svaren på frågan om hur det offentliga kan främja organisationernas verksamhet. Rekommendationer lämnades på två områden:

- Att söka pengar behöver bli enklare och ta mindre tid. Civilsamhället är i stor utsträckning beroende av stöd för att bedriva och utveckla sin verksamhet.

Att söka pengar tar tid och kraft, och därför rekommenderar myndigheten att statligt ekonomiskt stöd görs mer långsiktigt. I undersökningen framkommer också att det finns många svårigheter i ansökningsprocesser. Därför rekommenderar myndigheten att ansökningsprocesser förenklas, ett arbete där civila samhället bör vara delaktigt.

- Engagemang och samarbete mellan det offentliga och civila samhället behöver öka. Studien visar tydligt att organisationerna önskar sig en förbättring av samarbetsklimatet i kontakten med det offentliga. Organisationerna som besvarade enkäten visar en stor tilltro till att ett ökat samarbete kommer att bidra till ett bättre samarbetsklimat. Myndigheten rekommenderar att kommunerna får stöd att inrätta en föreningsamordnare. En sådan arbetar med att stödja kommunens civilsamhällesorganisationer, och kan skapa förutsättningar för ett utvecklat föreningsliv.

Framtagningen av rapporten har skett i samarbete med företrädare för Partsgemensamt forum.



Övriga uppdrag

Kunskap om hinder för underrepresenterade grupper att delta i det civila samhället

MUCF har i uppdrag att öka kunskapen om hinder för underrepresenterade grupper att delta i civila samhället. Uppdraget är baserat på den statliga utredningen Palett för ett stärkt civilsamhälles konstaterande att det finns en ojämlikhet både bland vilka grupper i samhället som deltar i det civila samhällets organisationer och i vilken utsträckning de deltar, samt att det saknas kunskap om varför vissa deltar i mindre utsträckning än andra.

MUCF har under året tagit fram en kunskapsöversikt om vilka faktorer som bidrar till att en person deltar, respektive inte deltar, i det civila samhällets organisationer. Myndigheten gjorde bedömningen att en kunskapsöversikt krävdes för att i ett eventuellt nästa steg kunna närmare undersöka hinder för deltagande. Kunskapsöversikten visar att det finns tre övergripande faktorer som spelar roll för en persons deltagande i det civila samhällets organisationer. Den första är en persons resurser, i form av tid, pengar, kunskaper i retorik, skrift, föreningsteknik etcetera. De andra två faktorerna är en persons motivation till deltagande och en person rekryterande nätverk, det vill säga de sociala nätverk som en person har inom det civila samhället som kan rekrytera personen.

I kunskapsöversikten *Har alla samma möjlighet att delta i det civila samhället?* lämnar myndigheten även ett antal förslag på vad som kan göras för att jämna ut skillnaden i tillgång till det civila samhället mellan olika grupper. MUCF ger också förslag kring hur arbetet kan tas vidare, då kunskapsöversikten endast är en början på ett djupare arbete.

Efter publiceringen av kunskapsöversikten har det funnits en efterfrågan på denna kunskap. Rapporten har spritts till både offentliga aktörer och organisationer i det civila samhället, bland annat på Forumkonferensen. Rapporten spreds även genom Nordbukonferensen 2018. Rapporten har även efterfrågats och redovisats för den interdepartementala gruppen för civilsamhällesfrågor, IDA, i december.

Knäck koden

MUCF har översatt vägledningen *Knäck koden!* till engelska. Vägledningen handlar om hur

kommuner och det civila samhället kan samverka i det förebyggande arbetet mot våldsbejakande extremism. Vägledningen översattes för att den svarar upp till ett identifierat europeiskt behov av att inkludera organisationer och trossamfund i det förebyggande arbetet på flera nivåer i de europeiska länderna. Däremot saknas arbetssätt och metoder, ett tomrum som *Knäck koden!* kan bidra till att fylla.

Vägledningen har bland annat spridits i europeiska nätverk och inom Radical Awareness Network (RAN). Vägledningen presenterades och spreds på ett RAN-seminarium i Berlin under september.

Organisationsbidrag

Organisationer på nationell nivå kan söka organisationsbidrag för sin löpande basverksamhet. Sammanlagt lämnades 329 ansökningar in om organisationsbidrag under 2018 och 286 av ansökningarna beviljades (416 inlämnade och 350 beviljade 2017 samt 383 inlämnade och 343 beviljade 2016, tabell 9.2). Det var totalt 87 procent av ansökningarna som beviljades 2018, jämfört med 84 procent 2017 och 90 procent 2016.

Organisationsbidrag kan sökas utifrån tre olika förordningar. Av samtliga ansökningar under 2018 beviljades:

- 223 avseende statsbidrag till barn- och ungdomsorganisationer, varav 112 som organisationsbidrag för organisationens verksamhet och 111 för organisationens arbete på lokal nivå (221 beviljades 2017 och 221 beviljades 2016). Det är viktigt att uppmärksamma att det inte är 223 olika organisationer och ansökningar. I ansökan för organisationsbidrag kryssar organisationen i om de också söker för deras lokala verksamhet vilket alla utom en organisation gjorde.
- 54 avseende statsbidrag till organisationer bildade på etnisk grund (58 beviljades 2017 och 60 beviljades 2016).
- 9 avseende statsbidrag till organisationer för homosexuella, bisexuella, transsexuella eller personer med könsöverskridande identitet eller uttryck (7 beviljades 2017 och 7 beviljades 2016).

Målet för politiken för det civila samhället är att förbättra villkoren för det civila samhället som en central del av demokratin. Detta ska bland annat ske genom att utveckla det civila samhällets möjligheter att göra människor delaktiga samt genom att stärka det civila samhällets förutsättningar att bidra till

samhällsutvecklingen och välfärden. Det görs bland annat genom bidragsgivningen och organisationsstödet. Organisationsbidragen har en särskilt viktig betydelse för den roll som organisationer inom det civila samhället har som röstbärare, opinionsbildare och granskare av den offentliga maktutövningen, eftersom organisationsbidragen styr organisationerna i lägre grad än andra bidragsformer, såsom verksamhets- och projektbidrag.

Organisationerna själva anger att organisationsbidragen är mycket viktiga för deras existens och möjlighet att bedriva löpande verksamhet. Bidragen utgör mer än hälften av organisationernas totala intäkter. För etniska organisationer utgör stödet i genomsnitt 72 procent av de totala intäkterna under 2016, för hbtq-organisationerna handlar det om 60 procent och för barn- och ungdomsorganisationerna är det 58 procent.

Organisationsbidraget ger stabilitet och möjliggör kontinuitet och utveckling samt underlättar för organisationerna att söka annan projektfinansiering, om de skulle vilja det. Organisationsbidraget gör det möjligt att ha en kontinuerlig verksamhet som successivt kan utvecklas, avseende organisationer som fått bidraget över en längre tid. Organisationsstödet gör det möjligt att bedriva långsiktig verksamhet som steg för steg kan förbättras, fördjupas och utvidgas. De resultat och effekter som beskrivs bör ses i relation till att organisationen inte skulle ha fått bidrag, och ska inte jämföras med resultat och effekter året innan.

De externa effekter som organisationerna beskriver är oftast svåra att mäta. De kan också vara svåra att direkt koppla till en enskild organisations verksamhet. Det betyder inte att organisationen inte har spelat en viktig roll för sina målgrupper eller i samhällsutvecklingen, men exakt vilken roll en viss organisation spelat kommer sannolikt alltid vara svårt att fastställa. Sammantaget ser myndigheten att organisationsbidragen på flera sätt når upp till intentionerna i bidragsförordningarna, till exempel att stärka etniska organisationers egna initiativ, hbtq-personers ställning samt barns och ungas inflytande i samhället.

Projekt- och verksamhetsbidrag

Organisationer kan ansöka om projektbidrag från MUCF utifrån de uppdrag som regeringen har beslutat om. Myndigheten fördelar också ett verksamhetsbidrag

till antidiskrimineringsverksamhet för löpande arbete i form av antidiskrimineringsbyråer.

Det totala antalet ansökningar inom projektbidrag under 2018 var 516 (2017 var antalet 505 och 2016 var antalet 519). Totalt 158 projekt beviljades bidrag, vilket är cirka 31 procent av de inkomna ansökningarna. Detta kan jämföras med andelen beviljade ansökningar 2017 som var 33 procent och 2016, 36 procent (tabell 9.3).

Under 2018 har myndigheten fördelat nio projektbidrag och ett verksamhetsbidrag utifrån 10 olika syften och förordningar. Två av bidragsformerna finns inom ungdomspolitik och åtta inom politiken för det civila samhället. Därtill har myndigheten fördelat stöd som en del av uppdraget att genomföra skolval åren 2018 och 2019.

Projektbidragen kan sökas av civilsamhället och i vissa fall kommuner. Projekten kan sträcka sig över ett år och projektägarna ska tre månader efter projekt slut slutrapportera resultat kopplat till de mål de formulerade vid ansökningstillfället.

Till skillnad från organisationsbidrag fördelas projektbidrag till särskilda ändamål och verksamheter som begränsas av tydligt angivna projektmål och tidsramar. Det gör att projektbidrag i större utsträckning antas ge upphov till effekter på samhälls nivå alternativt för en specifik målgrupp. Många ansökningar ligger väl i linje med de olika förordningarnas målsättningar och fler ansökningar än vad som beviljas beskriver projekt som kvalitetsmässigt ligger på en hög nivå.

Det är också vanligt med fleråriga projekt. Många organisationer vill arbeta långsiktigt och metodiskt över flera år där ofta en plan för spridning av resultaten ingår. Att få arbeta under tre år i ett och samma projekt ger ofta bättre förutsättningar för långsiktiga effekter.

Ett av de vanligaste resultaten i samtliga projektstöd är att organisationen finner att det skapat bestående förändringar för målgruppen. Interna förändringar som lyfts är stärkt självförtroende och ökad kunskap i sakfrågor eller förbättrade metoder och arbetssätt. Bland externa förändringar nämns att ha lyckats lyfta viktiga frågor som organisationen bedömer har haft direkt påverkan på individer utanför den egna

Årsredovisning 2018

organisationen. Många beskriver också effekter som skapat förändringar i samhället över tid.

Att organisationerna arbetar mot nya mål eller har gjort nya prioriteringar är den effekt myndigheten sett minst av inom alla projektstöd. Organisationerna söker ofta projektbidrag för att koncentrera sig på ett ämne eller område som ligger nära deras ordinarie verksamhet och mer sällan för att identifiera eller utveckla nya mål med sin verksamhet. De vill främst arbeta intensivt för att utöka sin ordinarie verksamhet.

Detta stärker tanken om att organisationsbidrag och projektbidrag samverkar. Organisationsbidraget stärker det osynliga vardagsarbetet som omfattar medlemsrekrytering, nätverkande med andra aktörer, olika kurser, utbildningar och studiecirkel medan projektbidragen bidrar till synlighet i samhället, exempelvis i samband med aktioner, debattinlägg och demonstrationer. En stärkt organisering bidrar till att verksamheten har kapacitet och möjlighet att driva projekt.

Romsk inkludering

Myndigheten för ungdoms- och civilsamhällesfrågor har i uppdrag att under åren 2016–2019 genomföra insatser som bidrar till att förbättra förutsättningarna för romers engagemang i det civila samhället och för romska organisationers deltagande i samhällslivet. I uppdraget ingår att genomföra utbildning i föreningsteknik och erfarenhetsutbyte mellan romska och icke-romska organisationer. I genomförandet av uppdraget ska myndigheten särskilt uppmuntra romska flickors och kvinnors deltagande. Uppdraget ska genomföras efter samråd med romska representanter. I uppdraget ingår även att fördela stöd enligt förordning (2016:840) om statsbidrag för hälsofrämjande insatser riktade till romer.

Myndigheten genomförde under hösten ett erfarenhetsutbyte mellan romska och icke-romska organisationer i Malmö. Temat för erfarenhetsutbytet var EU-parlamentet och metoder för förändring. Till utbytet bjöds de organisationer som fått bidrag för hälsofrämjande insatser riktade till romer samt de organisationer som fått bidrag för att öka valdeltagandet i de allmänna valen 2018. Erfarenhetsutbytet utformades och genomfördes av MUCF i samarbete med föreningarna ASOV Stockholm, Romska ungdomsförbundet och Trajosko Drom. Romska ungdomsförbundet föreläste om sina metoder och Trajosko Drom höll i en metodworkshop tillsammans med MUCF.

EU-parlamentariken Sorya Post föreläste om Europaparlamentets arbete och situationer för minoriteter i Europa. Erfarenhetsutbytet var uppskattat, utvärderingen visade bland annat att 81 procent av de svarande fann det relevantt att utbyta erfarenheter med andra organisationer (svarsalternativen 4 eller 5 i en skala 1 till 5).

Under 2018 färdigställdes filmen i föreningsteknik som påbörjades hösten 2017. MUCF valde att ha med tre kvinnor och två män i filmen, då myndigheten inom ramen för uppdraget ska prioritera kvinnor och flickor. För att komplettera och stärka filmens föreningstekniska budskap sammankopplades arbetet med uppdraget att utveckla kunskapsstöd till det civila samhället om det offentliga regelverket gällande organisationsformer, bidrag med mera. Som resultat publicerades en ny artikel, *Stöd för att driva en ideell förening*, på myndighetens hemsida.

Inför årets ansökningsomgång av bidraget för hälsofrämjande insatser riktade till romer har myndigheten stöttat föreningar med att formulera ansökningar. Totalt kontaktade cirka 15 föreningar myndigheten inom insatsen för stöd i ansökningsprocessen.

Totalt inkom det 13 ansökningar, varav 8 projektbidrag beviljades (tabell 9.3). Detta kan jämföras med bidragsomgången 2017 då 14 sökte och 6 bifölls. Under 2016 gavs bidrag till 3 organisationer av 16 sökande. Myndigheten prioriterade även detta år projekt där organisationen ansökte om max 150 000 kronor, där beloppet gick till aktiviteter och beloppet inte användes till löner, samt där max 50 000 kronor användes till att arvoda till exempel föreläsare, ambassadörer eller experter. De bibehållna prioriteringarna har lett till att mindre etablerade organisationer med mindre kostsamma projekt har kunnat gå vidare i ansökningsprocessen, vilket bidrar till att stärka det romska civilsamhället. Det har även inneburit att fler som ansöker får bidrag, men också att de som beviljas medel får mindre bidrag. Att fler organisationer beviljas medel kan bidra till att fler människor blir delaktiga och får möjlighet att påverka sin livssituation.

Myndigheten för ungdoms- och civilsamhällesfrågor ska senast den 15 mars varje år 2017–2020 redovisa uppdraget till Kultur- och Utbildningsdepartementet. En mer detaljerad redogörelse av utförandet av uppdraget 2018 kommer därmed att lämnas i mars 2019.

Fördelning av stöd i samband med de allmänna valen 2018 och Europaparlamentsvalet 2019

MUCF har i uppdrag att fördela stöd till organisationer inom det civila samhället och till kommuner som genomför verksamhet i syfte att öka valdeltagandet i de allmänna valen 2018 och i Europaparlamentsvalet 2019.

I januari 2018 beviljades 20 av de totalt 148 inkomna projektansökningarna bidrag till att öka valdeltagandet i de allmänna valen 2018 (se tabell 9.32). Myndigheten har under 2018 även informerat om möjligheten att ansöka om bidrag för ökat valdeltagande i Europaparlamentsvalet 2019. Ansökningsperioden för denna satsning öppnades i september 2018. MUCF fick under hösten in 48 ansökningar från olika organisationer, kommuner och stiftelser. Handläggningen påbörjades redan 2018 för att kunna expediera besluten i januari 2019, för att ge de sökande så mycket tid som möjligt för att arbeta i projekten innan valdagen den 26 maj 2019.

Bidraget ska användas för att stimulera och öka valdeltagandet bland grupper som röstar i mindre utsträckning. Det är gruppen unga samt utrikesfödda och personer med funktionsnedsättning i alla åldrar. Syftet är också att öka valdeltagandet i de allmänna valen 2018 samt Europaparlamentsvalet 2019 i socio-ekonomiskt utsatta områden där valdeltagandet är lågt. Myndigheten har prioriterat projekt som använder sig av tidigare beprövade metoder som visat sig framgångsrika för att nå de utvalda målgrupperna.

Som en del av arbetet med ökat valdeltagande i de allmänna valen 2018 fick konsultbyrån Sweco ett uppdrag av MUCF att ta fram en skrift om hur åtta av de kommuner och organisationer som blivit beviljade medel har arbetat för att höja valdeltagandet.

Rapporten beskriver hur projekten har arbetat, vad de har lärt sig, vad projekten har betytt för målgrupperna samt vad projekten och deltagarna ser som vägen framåt mot ett högre valdeltagande. Rapporten sammanfattar även projektens tips på vilka resurser som är viktiga i arbetet samt vad målgruppen själva lyft fram som viktigt för att inspirera ett ökat valdeltagande.

Rapportens slutsats är att projektens aktiviteter lämnat ett starkt avtryck hos målgruppen. Aktiviteterna har både ökat kunskapen om valprocessen och skapat en högre tillit och därigenom engagemang för politiken.

Många projekt vittnar om att de vill driva frågor om demokratiskt deltagande mer kontinuerligt och ett långsiktigt arbete skulle öka möjligheten att skapa ett större förtroende för politik och demokrati hos målgruppen. Flera från målgruppen nämner att projekten haft stor betydelse för deras personliga utveckling och engagemang. En del har fått en ökad tillit till demokratin och till politiker. Andra har fått den kunskap och det självförtroende som krävs för att gå iväg och rösta. Några har för första gången fått information om att de får rösta, och att deras röst är lika mycket värd som alla andras.

Inom ramen för regeringsuppdraget om ökat valdeltagande har även ett kunskapsutbyte gjorts tillsammans med verksamheten för Romsk inkludering som syftar till att genomföra insatser för att förbättra förutsättningarna för romers engagemang i det civila samhället och för romska organisationers deltagande i samhällslivet (se *Romsk inkludering* för en närmare beskrivning).



Foto: Christian Wiedeger

Internationellt samarbete och mobilitet

Uppdrag

Av MUCF:s instruktion framgår att myndigheten ska vara nationellt programkontor för Erasmus+ Ungdomsfrågor, nationell korrespondent för EU:s Youth Wiki-verktyg, nationell kontaktpunkt för Ett Europa för medborgarna och att myndigheten ska representera Sverige i Nordiska barn- och ungdomskommittén.

Europeisk ungdomspolitik

Erasmus+ Ung och Aktiv

MUCF har i uppdrag att vara nationellt programkontor för Erasmus+ Ung och Aktiv som är EU-kommissionens program för ungdomssamarbete. Erasmus+ Ung och Aktiv riktar sig till unga mellan 13 och 30 år samt till personer som arbetar med unga och omfattar delarna Ungdomsutbyte, Kompetensutveckling för ungdomsledare, Strategiska partnerskap och Möten mellan unga och beslutsfattare.

Programmets syfte är att bidra till att möta de utmaningar Europa står inför när det gäller till exempel den höga ungdomsarbetslösheten. Programmet syftar till att öka den sociala delaktigheten, öka förståelsen för andra kulturer och känslan av att tillhöra ett samhälle. Erasmus+ vill stärka ungas förmåga till självbestämmande och är ett effektivt instrument för att främja inkludering av unga med begränsade möjligheter, däribland nyanlända migranter.

Särskilda fokusområden för Erasmus+ Ung och Aktiv är att arbeta med aktivt deltagande och icke-formellt lärande. Under 2018 har myndigheten fortsatt fokuserat på inkludering och integrering av unga nyanlända samt på den europeiska volontärtjänsten som under

året flyttades från Erasmus+ till Europeiska Solidaritetskåren. MUCF har haft representanter i tre av kommissionens löpande arbetsgrupper: "NA Consultative Working Group on IT Tools", "TASK FORCE online forms" och den övergripande arbetsgruppen för ungdomsdelen av Erasmus+.

Söktrycket inom Erasmus+ Ung och Aktiv är fortfarande högt. Under 2018 har det inkommit 315 ansökningar, vilket är fler än tidigare år, trots att volontärtjänsten bara gick att söka vid två av årets tre ansökningsomgångar. Andelen beviljade ansökningar är fortsatt låg, både på grund av högt söktryck, men också för att kvaliteten på inlämnade ansökningar inte har varit tillräckligt hög. På grund av omlokiseringsarbetet har myndigheten inte haft möjlighet att satsa tillräckligt mycket på insatser för att öka kvaliteten på ansökningar och projekt.

Myndigheten har under 2018 prioriterat dokumentation och kvalitetssäkring av processer och rutiner samt att rekrytera, introducera och handleda ett nytt team av handläggare och administratörer.

Myndigheten tar hänsyn till ungdomsperspektivet i samtliga ansökningar, verksamheten ska inte bara vara för unga, utan även av och med unga. Särskilt inom ungdomsutbyten och europeisk volontärtjänst lägger vi stor vikt vid att det framkommer hur unga är eller har varit delaktiga i processerna.

Solidaritetskåren

MUCF har i uppdrag att vara nationellt programkontor för Europeiska Solidaritetskåren. Europeiska Solidaritetskåren är ett nytt program för unga vuxna mellan 18 och 30 år. Programmets syfte är att bidra till ökad solidaritet i samhället, främja ungas aktiva medborgarskap och personliga utveckling samt berika organisationer och lokalsamhällen.

Årsredovisning 2018

Under 2018 inkom 17 projektansökningar och av dessa beviljades 12, vilket ger en relativt hög andel beviljade projekt, drygt 70 procent beviljades. De projekt som godkännts omfattar arbete med unga med begränsade möjligheter och kulturprojekt.

Hittills har cirka 900 unga och unga vuxna mellan 17 och 30 år anmält intresse för att delta i Europeiska Solidaritetskåren i Sverige. Programmet lanserades i Sverige i september 2018, i samverkan med utbildningsdepartementet och ett fyrtiotal aktörer som redan driver volontärprojekt som beviljats inom ramen för Erasmus+ Ung och Aktiv. En utbildning i Göteborg genomfördes i november för att väcka intresse hos fler nya verksamheter, både kommunala och ideella.

Programmets potential i Sverige är stor. Arbetet med att lyfta fram Europeiska Solidaritetskårens strategiska möjligheter har inletts och kommer att fortsätta under 2019. Det faktum att de ekonomiska förutsättningarna för volontärtjänsten har förbättrats jämfört med tidigare volontärtjänst inom ramen för Erasmus+ Ung och Aktiv, bedöms vara en viktig förändring för svenska aktörer som tidigare har haft svårigheter att i tillräcklig utsträckning finansiera sina volontärprojekt.

Dock kvarstår frågan om implementering av den yrkesdel som är en mindre del av programmet. Tillsammans med Arbetsförmedlingen och berörda departement har MUCF försökt hitta en fungerande nationell lösning för att kunna implementera även yrkesdelen av programmet. Tyvärr är alla aktörer överens om att den delen av programmet har små förutsättningar att bli lyckosam i den svenska kontexten, en problematik som delas av flera andra medlemsstater.

Youth Wiki

MUCF har i uppdrag att vara nationell korrespondent för den Europeiska kommissionens ungdomspolitiska kunskapsportal Youth Wiki, som lanserades i slutet av 2017. Huvudsyftet med Youth Wiki är att stödja

evidensbaserat europeiskt samarbete på ungdomsområdet. Det sker genom att tillhandahålla information om respektive medlemsstats ungdomspolitiska initiativ och reformer utifrån det europeiska samarbetet på ungdomsområdet för åren 2010–2018 (EU:s ungdomsstrategi). Ytterligare syfte är att möjliggöra ömsesidigt lärande på EU-nivå avseende nationell politik på ungdomsområdet och andra besläktade politikområden. Youth Wiki möjliggör därmed utbyte av information om innovativa metoder och kan därför underbygga peer learning-aktiviteter.

Målgrupper för Youth Wiki, utöver aktörer inom den Europeiska kommissionen, är bland andra nationella beslutsfattare och andra aktörer inom ungdomsområdet som samarbetar med kollegor i andra europeiska länder, forskare, studenter och massmedier.

Områdena som beskrivs i Youth Wiki är utbildning, sysselsättning och entreprenörskap, hälsa och välbefinnande, delaktighet, frivilligarbete, social integration, ungdomar i världen och kreativitet och kultur. Beskrivningarna omfattar bland annat lägesbeskrivningar, nationella prioriteringar och initiativ på respektive område, styrning och ansvarsfördelning. För närvarande deltar 29 länder i Youth Wiki.

Myndigheten är också nationell korrespondent för European Knowledge Centre for Youth Policy, EKCYP. EKCYP är en online-databas avsedd att ge ungdomsområdet tillgång till kunskap och information om ungas situation i hela Europa. Avsikten är att förstärka kunskapsöverföringar mellan forskning, politik och praxis genom insamling och spridning av information. De nationella korrespondenternas arbete inom EKCYP består av årliga uppdateringar avseende landets ungdomspolitik och ungdomars levnadsvillkor. Under 2018 var temat ungdomsarbete. *Country sheet on youth work in Sweden* har publicerats på EKCYP:s webbplats under året.



Youth Wiki

Övriga uppdrag

Becoming a part of Europe

MUCF ingår i ett samarbete med åtta andra europeiska nationella kontor för Erasmus+. Samarbetet fokuserar på unga nyanlända, med syftet att höja kunskapsnivån och att öka spridningen av goda exempel om hur unga nyanlända bättre kan inkluderas.

Ett specifikt fokus ligger på hur ungdomsarbetet kan bidra till integrationen av unga nyanlända och ensamkommande unga samt hur ungdomsarbete, icke-formellt lärande och frivilligsektorn generellt kan bidra till integrering och samhällsetablering.

EU-projektet *Becoming a part of Europe* koordineras av Italien och påbörjades i slutet av 2016.

Under 2018 har myndigheten tillsammans med RFSL Ungdom genomfört ett arbete på tema jämställdhet och hbtq-rättigheter för unga nyanlända. Totalt 20 personer från åtta europeiska länder har deltagit i arbetet. En Skypekonferens hölls i april inför att alla deltagare möttes i Stockholm i maj för en tvådagarskonferens. Utgångspunkten var att mejsla fram politiska rekommendationer utifrån temat jämställdhet och hbtq-rättigheter för att underlätta inkluderingen under asyltiden, mottagandetiden samt etableringen. Ett annat syfte var att diskutera vilken kunskap och vilka verktyg ungdomsledare behöver ha i arbetet med unga nyanlända. En rapport med slutsatserna sammanställdes i juni.

MUCF deltog på en konferens i Ljubljana, Slovenien, i september tillsammans med fem andra svenska deltagare från nationella expertgrupper. Syftet med konferensen var både att lyfta fram resultaten från de fyra temagrupperna och att titta framåt och färdigställa de politiska rekommendationerna och ta fram ett koncept för stärkt kapacitet för ungdomsledare. MUCF hade ett särskilt fokus på Youmo-uppdraget som togs upp som ett gott exempel på konferensen.

Mottagare för rekommendationerna är olika intressenter och institutioner på EU-nivå men också på nationell, regional och lokal nivå i Sverige. Rekommendationerna ska översättas till svenska för att kunna användas i en svensk kontext.

I slutet av 2018 påbörjade MUCF projektets sista fas innan avslut i december 2019. *Becoming a part of Europe* ska sprida de framtagna rekommendationerna

på lokal, regional och nationell nivå samt på EU-nivå. Myndigheten kommer vidare att göra utlysningar för svenska ungdomsledare att utbildas inom ledarskap för unga nyanlända, dessa utbildningar kommer att genomföras i Tyskland under 2019. Myndigheten ska också verka för att Youmo.se ska skalas upp på europeisk nivå.

Myndigheten har en nationell webbsida för projektet samt en facebookgrupp utöver den europeiska webbsidan som finns för hela *Becoming a part of Europe*. Myndigheten har också spridit information i MUCF:s generella nyhetsbrev samt i MUCF:s internationella nyhetsbrev.

Nordiska barn- och ungdomskommittén

Sverige har under 2018 haft ordförandeskapet i Nordiska ministerrådet. Då MUCF är Sveriges myndighetsrepresentant i Nordiska barn och ungdomskommittén, NORDBUK, har det för MUCF inneburit ordförandeskapet i NORDBUK under året.

Under det svenska ordförandeskapet har arbetet med att implementera den tvärssektoriella strategin för barn och unga i Norden (*Barn och unga i Norden – en tvärssektoriell strategi för Nordiska ministerrådet 2016-2022*) fortsatt. För att ytterligare säkerställa att detta perspektiv genomsyrar Nordiska ministerrådets arbete har NORDBUK under 2018 tagit initiativ till en utbildningsinsats för det Nordiska ministerrådets medarbetare. Utbildningen ska bidra till att arbetet inom Nordiska ministerrådet sker med utgångspunkt i ett barnrätts- och ungdomsperspektiv.

NORDBUK har vidare arbetat med implementeringen av en handlingsplan för nordiskt samarbete på funktionshinderområdet för perioden 2018-2022. NORDBUK har finansierat projektet *Delaktighet för barn och unga med funktionsnedsättning* som drivs av Nordens Välfärdcenter. Projektet ska bland annat leda till ett förslag på hur barn- och ungdomsperspektivet bäst integreras i Nordiska ministerrådets handlingsplan om funktionshinder.

Som en del i arbetet med att tydligare prioritera barn och unga i Arktis har under 2018 skriften *A scoping review: Well being among indigenous children and youth in the Arctic – with a focus on Sami and Greenland Inuit* tagits fram. Publikationen kartlägger befintliga vetenskapliga texter om barn och unga på Grönland och i Sápmi med fokus på psykisk hälsa, trivsel och levnadsvillkor. Situationen för barn och unga

Årsredovisning 2018

i Arktis är fortsatt ett prioriterat område för NORDBUK även under det isländska ordförandeskapet 2019. NORDBUK har vidare under 2018 prioriterat genomförandet av Agenda 2030 i Norden, bland annat genom att prioritera projektansökningar med Agenda 2030-fokus. NORDBUK har vidare stöttat nätverket mellan de nationella ungdomsorganisationerna/ landsråden inom Agenda 2030. Mötet *Agenda up North* genomfördes på Island i mars 2018 där syftet för deltagarna var att fördjupa sig i fem prioriterade hållbarhetsmål (mål 6, 7, 11, 12 samt 15). NORDBUK stöttade även Ålands framtidsmöten om Agenda 2030, *ReGeneration 2030*. NORDBUK har vidare deltagit vid FN:s klimat-toppmöte i Katowice, Polen (COP24) för att synliggöra det arbete som Nordiska ministerrådet/NORDBUK, gör för barn och unga samt för att säkra ungas deltagande i diskussionerna på klimattoppmötet.

NORDBUK har tillsammans med Ämbetsmannakommittén för Livsmedel (ÄK-Livs) finansierat projektet *Friluftsliv i Norden*. Projektets slutsats lyfter vikten av friluftsliv och lämnade bland annat ett antal rekommendationer till de nordiska länderna för att även fortsättningsvis säkra tillgången till friluftsliv för alla i Norden.

Under det svenska ordförandeskapet har NORDBUK finansierat genomförandet av två projekt – *The Youth movement organized* och *Nordic Youth Dialogues*. Projektet *The youth movement organized* hade som syfte att skapa en plattform för diskussion och erfarenhetsutbyte om situationen för ungdomars organisering i Norden och de baltiska länderna. I maj hölls forumet *Nordic Youth Conference* på kungliga myntkabinettet i Stockholm.

Ett inkluderande, hållbart, innovativt, tryggt och öppet Norden var det svenska ordförandeskapets utgångspunkt. Den nordiska modellen står också inför nya utmaningar. Därför genomförde det svenska ordförandeskapet även konferensen *Nordic Youth Dialogues*, ett dialogforum för att diskutera nya vägar för demokratisk inkludering av barn och unga. *Nordic Youth Dialogues* hölls i Stockholm i oktober, där expertdeltagare från forskningen, praktik, politik och det civila samhället samlade den främsta nordiska kompetensen på området. Konferensens slutsatser, sex tematiska frågeställningar med tillhörande lösningar, överlämnades till statsrådet Anna Ekström.

Under 2018 har 32 projekt beviljats stöd inom NORDBUK:s stödprogram. Ca 4,3 miljoner danska kronor har fördelats till olika nordiska projekt för att stärka nordisk identitet bland barn och unga. Sammanlagt 4 988 personer från alla nordiska länder, Grönland, Färöarna, Åland, de baltiska länderna, Nordkalottområdet och nordvästra Ryssland har deltagit i workshops, möten och andra nätverkande aktiviteter. NORDBUK har under 2018 haft två sammanträden. MUCF som ordförande har även deltagit på arbetsutskottssammanträden under året tillsammans med det tillträdande ordförandeskapslandet, Island.

Joint Working Group on Youth

MUCF har i uppdrag att representera Sverige i Joint Working Group on Youth, JWGY, inom Barentsregionen. Barentsregionen är Europas nordligaste samarbetsregion. Barentsregionen omfattar de nordligaste regionerna av Sverige, Norge, Finland och nordvästra Ryssland.

Sverige tog över ordförandeskapet inom Barentssamarbetet under hösten 2017, och därmed även ordförandeskapet inom Joint Working Group on Youth. Arbetet i arbetsgruppen har varit vilande under några år, men nu finns representanter från samtliga regioner och nationella företrädare med i JWGY.

MUCF har utsett Länsstyrelsen i Västerbotten till att vara ansvarig för ordförandeskapets genomförande. UD har tagit fram ett program för Barentssamarbetet under svenska ordförandeskapet 2017–2019, där unga utpekas som en prioriterad målgrupp. En ordförandeskapskonferens, *25 Years of Barents Cooperation: Youth Perspective for the Future*, anordnades av UD under våren. Över 150 deltagare, både de som arbetar med ungdomsfrågor och ungdomar, träffades i Luleå och diskuterade hur man kan arbeta med ungdomsperspektivet i Barents i framtiden och vilka utmaningar det finns. Unga är framtiden för regionen men det är samtidigt en utmaning att få dem att stanna kvar i regionen.

De olika arbetsgrupperna i Barentssamarbetet kommer att spela en särskild roll i att lyfta dessa frågor och utveckla rekommendationer för hur man arbetar med ungdomsperspektivet inom de olika sakområden. JWGY fick i uppdrag att koordinera den processen och att utarbeta strategiska prioriteringar som ska presenteras på utrikesministermötet i oktober 2019.



Foto: Alexis Brown

Representanter från JWGY deltar nu på de flesta övriga arbetsgruppers möten för att förankra uppdraget och diskutera ungdomsperspektivet. Vidare har arbetsgruppen utvecklat styrdokument för sitt fortsatta arbete framöver, inklusive ett fortsatt nära samarbete med Barents regional youth council.

Ett Europa för medborgarna

Myndigheten har i uppdrag att vara nationell kontaktpunkt för EU-programmet Europa för Medborgarna sedan 2012. I uppdraget ingår att informera om möjligheterna med programmet för potentiella ansökare som kan vara både det civila samhällets organisationer samt kommunala och regionala aktörer, och att sprida kännedom om programmet vidare. MUCF ska även upprätthålla nätverkskontakt med övriga aktörer i Europa och arbeta på olika nivåer utifrån kriterier från EU-kommissionen.

Myndigheten har under året genomfört 19 aktiviteter/informationsinsatser, där 638 deltagare har nåtts av information kring Europa för medborgarna. Därutöver har enskilda konsultationer med ytterligare aktörer gjorts via e-post och telefon. Under året har myndigheten även varit behjälplig departementet och europaparlamentariker genom att bistå med underlag inför det kommande programförslaget för nästa

generations EU-program "Rättigheter och Värden" från 2021 och framåt.

EU-kunskap

MUCF fick under 2018 ett nytt uppdrag att under tre år genomföra utbildnings- och kommunikationsinsatser som syftar till att öka kunskapen och stärka delaktigheten i frågor om Europeiska unionen. Det övergripande målet med uppdraget är att höja kunskap och förståelse för EU genom att bland annat visa hur mycket EU påverkar vardagen i Sverige.

I analysen efter MUCF:s satsning inför förra Europaparlamentsvalet, *Höj Rösten*, identifierades aktivt medborgarskap som en av de långsiktiga strategierna för att höja valdeltagande på sikt. Ungas möjlighet att påverka och vara aktiva europeiska medborgare utpekades även av den statliga utredningen *EU på hemmaplan* (SOU 2016:10) som en motiverande faktor för inhämtande av EU-kunskap. Av den anledningen fokuserar MUCF åter på vikten av att öka medborgarnas delaktighet och inflytande i de frågor som beslutas på EU-nivå, samt i att utveckla verktyg för aktivt medborgarskap.

Initialt har myndigheten identifierat aktörer, arbetssätt och befintliga satsningar som uppdraget behöver förhålla

Årsredovisning 2018

sig till, samt tagit fram en strategi för aktiviteter och satsningar för perioden 2018–2020. Civilsamhället och ungdomsledare har identifierats som den primära målgruppen. Gruppen ungdomsledare omfattar fritidsledare, demokratilotsar, kommunala tjänstemän inom kultur-, social- och arbetsmarknadsförvaltningar med flera. Inom civilsamhället inkluderar målgruppen både ungdomsföreningar, som leds och drivs av unga själva, samt föreningar som arbetar riktat mot unga. Alla dessa aktörer kan identifieras som vidareinformatörer till unga, varför ett fokus på dem i det EU-kunskaps-höjande uppdraget har varit både naturligt och effektivt. Den sekundära målgruppen är unga själva.

Flera centrala behov har identifierats; att öka vidareinformatörers kunskap om EU och om den europeiska dimensionen av deras arbete, att öka både vidareinformatörers och ungas förståelse om hur EU påverkar unga i deras vardag, att förbättra vidareinformatörers tillgång till och kunskap kring verktyg, kanaler och kommunikationsstrategier för kommunikation om EU med unga, samt att skapa aktiviteter som möjliggör insyn, delaktighet och inflytande i frågor som beslutas av EU.

En kartläggning om befintliga informationskanaler om EU riktade till unga har genomförts i samarbete med Linköpings Universitet. Kartläggningen sammanställer de aktörer som har identifierats genom sökningar bland organisationer och myndigheter, samt ger en fördjupad illustration av några av de mest innovativa och aktiva informationsinsatserna. Syftet med kartläggningen var att i nästa steg kunna utveckla ett verktyg som tillfredsställer befintliga behov i arbetet med unga och att därmed minimera risken att myndigheten utvecklar ett informationsverktyg som inte kommer användas och spridas. Processen har resulterat i vidareutveckling av två digitala lösningar för bättre tillgång till EU-kunskap, i samarbete med de aktörer som av kartläggningen identifierades som de mest centrala och innovativa.

Under 2018 har samarbetet med LSU kring det digitala verktyget *Röstresan* påbörjats och en omfattande behovsanalys har genomförts. Röstresan är den svenska delen av den europeiska strukturerade dialogen som syftar till att ge ungdomar möjlighet att påverka de beslut som tas i EU. I praktiken innebär det att fler unga - även de som inte är medlemmar i någon ungdomsorganisation - och vidareinformatörer

inom ungdomssektorn får en starkt möjlighet att göra sina röster hörda via det digitala verktyget Röstresan under den kommande perioden. Ett annat digitalt verktyg i form av en interaktiv kalender har tagits fram i samarbete med Eurodesknätverket.

En viktig del av arbetet under året har varit att orientera sig i hur andra aktörer tar fram och sprider kunskap om EU. Därför har MUCF varit i kontakt med bland andra följande aktörer: Europeiska kommissionen, Europadirekt, Eurodesk, Europeiska Parlamentet, Centrum för europaforskning, Ekonomihögskolan vid Lunds universitet och Svenska Institutet för Europapolitiska Studier (SIEPS).

KAP7

Organisationen 2018

Organisation

Myndigheten leds av en generaldirektör och var 2018 indelad i tre avdelningar och två stabsfunktioner:

- avdelningen för utveckling och analys (AUA)
- kommunikationsavdelningen (KA)
- avdelningen för stöd och samverkan (ASS)
- stabsfunktionen för HR och verksamhetsstöd (HRV)
- stabsfunktionen för verksamhetsstyrning och ekonomi (VE)

Avdelningen för utveckling och analys har två enheter: utvecklingsenheten och analysenheten. Även avdelningen för stöd och samverkan har två enheter: nationella bidragsenheten och internationella bidragsenheten.

Under den sista delen av året, i samband med att rekryteringar till den organisation som gäller från 2019 genomfördes, påbörjades övergången till den nya organisationen. Det innebar gradvis överförande av uppgifter och personal till myndighetens nya stabschef samt att avdelningschefen för AUA inte ersättes och att AUA:s två enheter övergick till att bli avdelningar i enlighet med den nya organisationen.

Insynsråd

Insynsrådet har sammanträtt tre gånger under året. Rådet bestod 2018 av 10 ledamöter: Jonas Agdur, Eva Lundgren Axell, Folke K. Larsson, Rosaline Marbinah, Inti Chavez Perez, Ann-Katrin Persson, Vesna Prekopic, Pontus Ringborg, Birgitta Roos och Amir Rostami. MUCF:s generaldirektör är ordförande i insynsrådet. Myndigheten har utvecklat insynsrådets arbetsformer för att skapa bättre förutsättningar för rådets insyn i och bidrag till verksamheten.

95
anställda

varav 74 är
tillsvidare-
anställda

40
år

är medelåldern och
åldersspridningen är
23–62 år

71
kvinnor

det vill säga
75 procent
kvinnor

24
män

det vill säga
25 procent
män

Årsredovisning 2018

Anställda

Myndigheten hade 95 personer anställda vid årets slut (73 personer 2017). Av dessa tjänster var 74 tillsvidareanställningar och 21 var visstidsanställningar. Tjänsterna fördelade sig på 71 kvinnor och 24 män, vilket innebär att andelen kvinnor var 75 procent och andelen män 25 procent. Myndigheten utgår från juridiskt kön om ingen annan information har delgivits myndigheten.

Medelantal anställda under året var 88 och antalet årsarbetskrafter var 73. Medelåldern inom myndigheten var 40 år. Åldersspridningen var 23 till 62 år.

Myndigheten har under året haft en stor ökning av anställda vilket till största del inföll under sista del av året då många nyanställda började och överlämning skedde, vilket innebar en dubbelbemanning på flertalet tjänster. Det har också bidragit till att myndigheten under året har kunnat bibehålla kunskap och levererat uppdragen i tid. Myndigheten har också haft ett stort antal visstidsanställda för att säkerställa myndighetsutövning.

Under året har 45 personer lämnat sin anställning genom egen uppsägning eller tjänstledighet för att pröva annat arbete. 48 personer har rekryterats och påbörjat sin anställning under året, varav 13 av dessa på allmän visstid för att stötta arbetsanhopning i Stockholm. Ytterligare 15 har rekryterats till kontoret i Växjö men påbörjar sin anställning 2019. Det betyder att totalt 50 personer är långsiktig rekrytering till Växjö. Under en begränsad tid under 2019 kommer 18 personer att följa med myndigheten och pendla för att säkra kompetensöverföringen till nya orten.

Verksamhetsstyrning

Även arbetet med myndighetens verksamhetsstyrning har under 2018 i stor utsträckning präglats av omlokaliseringen. Arbetet har haft fokus på att säkra att myndigheten från 2019 kan fungera så väl som möjligt och genomföra sina uppdrag med fortsatt hög kvalitet. Det har bland annat handlat om att dokumentera rutiner och processer, men främst av allt har fokus varit på att rekrytera och lära upp nya medarbetare. Vidare har myndigheten gjort ändringar i organisationen för att bättre kunna möta de utmaningar som följer av ny instruktion och ny personalgrupp.

MUCF:s modell för verksamhetsstyrning, med övergripande, strategisk planering, årlig verksamhetsplanering, intern styrdialog, och resultatuppföljning, har följts men i stor utsträckning anpassats till de villkor som gällde under året. Det har funnits en särskild utmaning i att styra och följa upp verksamheten i en situation där ett stort antal gamla medarbetare har lämnat och ett stort antal nya har tillkommit.

Enligt MUCF:s regleringsbrev ska myndigheten redovisa hur den vid upphandlingar som överstiger gällande tröskelvärden har arbetat med att uppfylla de nya kraven på kollektivavtalsenliga villkor som följer av 17 kap. 2–5 §§ lagen (2016:1145) om offentlig upphandling. Lagen anger myndigheters skyldighet att pröva om det är behövligt att ställa arbetsrättsliga villkor om lön, semester och arbetstid i upphandlingar. Myndigheterna ska göra bedömningen utifrån tillgänglig information hos exempelvis Upphandlingsmyndigheten och egna erfarenheter samt nationella eller regionala omständigheter.

MUCF har i de upphandlingar som skett under 2018 bedömt risken som låg för att aktuella anbudsgivare i branschen använder oskäliga villkor avseende lön, semester och arbetstid och att det därför ej varit behövligt med sådan kravställning. Den leverantör som upphandlades för lokalvård i myndighetens nya lokaler i Växjö har kollektivavtal.

Kompetensförsörjning

Beskedet om omlokalisering till Växjö innebar en gedigen utmaning för myndigheten. MUCF är beroende av att det finns erfarna och kompetenta medarbetare som kan hantera myndighetens uppdrag. Med bakgrund i erfarenheter från tidigare omlokaliseringar av statliga myndigheter fastslog myndigheten därför tidigt att det fanns en allvarlig risk för omfattande kompetenstapp i samband med att medarbetarna kunde välja att lämna myndigheten.

MUCF har därför från första dag arbetat aktivt för att minimera risken för kompetenstapp. Det har handlat om åtgärder för att få medarbetare att stanna så länge som möjligt, insatser för att få medarbetare att följa med, ett intensivt arbete med dokumentation och inte minst ett omfattande rekryteringsarbete.

Under året har 45 personer lämnat sin anställning (se avsnittet *Anställda* för mer information). Myndigheten har i och med det förlorat många specialister med lång tjänstgöring som varit bärare av myndighetens kunskap och institutionella minne. Alla avdelningar har fått lägga mycket tid på att dokumentera och överföra kunskap, kontaktnät, processer och strategier till nya medarbetare.

Myndigheten har lyckats väl med att rekrytera nya medarbetare i Växjö, hela 50 personer har anställts under 2018, varav 35 personer började 2018. En del rekryteringar är långsiktiga och andra är på visstid. Myndigheten har genom resor, workshops, utbildningsdagar och konferenser arbetat med att introducera de nyanställda till myndighetens uppdrag och uppgifter, och samtidigt påbörjat kompetensöverföringen. Av de anställda i Stockholm har hela 18 personer tackat ja till att, under en begränsad tid, pendla för att överlämna arbetsuppgifter och lära upp nya medarbetare. Två av myndighetens medarbetare från tiden innan omlokaliseringsbeskedet augusti 2017 valde att flytta med myndigheten till Växjö.

Den myndighetsgemensamma kompetensutvecklingen har under 2018 omfattat projektledarutbildningar, cv-stuga och individuell karriärsrådgivning. Alla nya medarbetare har gått interna utbildningar, och många har därtill erbjudits individuella kurser och deltagit på konferenser, för att så snabbt som möjligt kunna sätta sig in i sina nya roller. Myndigheten har haft två utbildningstillfällen kring den statliga tjänstemannarollen för all personal. Ledningsgruppen har fortsatt arbetet kring myndighetsgemensamma processer och avdelningsövergripande samarbete.

I Växjö kommer myndigheten att ha ett verksamhetsanpassat kontor, och i samarbete med en extern konsult har all personal redan deltagit i workshops kring arbetsmiljö och framtida arbetssätt för den nya organisationen.

Sjukfrånvaro

Sjukfrånvaron är oförändrad i jämförelse med 2017 och är totalt sett 5,2% av arbetad tid. Kvinnors sjukfrånvaro är oförändrad medans mäns frånvaro har minskat. Arbetet med sjukskrivningar och rehabiliteringsåtgärder sker på individnivå. Då myndigheten har genomfört en omlokaliseringsprocess var prognosen att sjukfrånvaron skulle öka, men genom att flertalet individuella och differentierade insatser snabbt sattes in har detta inte inträffat.

Enligt kraven i förordningen (2000:605) om årsredovisning och budgetunderlag, 7 kap. 3 §, ska myndigheten lämna uppgifter om sjukfrånvaro. Myndigheten har följt förordningen. Uppgift ska inte lämnas om antalet anställda i gruppen är färre än tio personer eller om uppgiften kan hänföras till en enskild individ.

Tabell 6.1 Anställdas sjukfrånvaro 2016–2018. Procent

Sjukfrånvaro*	2016	2017	2018
Totalt	4,5	5,2	5,2
Kvinnor	5,7	6,6	6,6
Män	1,6	2,0	1,5
Anställda 29 år och yngre	redovisas ej	redovisas ej	0,5
Anställda 30–49 år	5,2	4,0	3,5
Anställda 50 år eller äldre	redovisas ej	redovisas ej	redovisas ej

* Total sjukfrånvaro i procent av tillgänglig arbetstid.

KAP8

Årsredovisning 2018

**Ekonomisk
redovisning****RESULTATRÄKNING**

(tkr)	Not	2018	2017
Verksamhetens intäkter			
Intäkter av anslag	1	83 321	66 328
Intäkter av avgifter och andra ersättningar	2	101	3 377
Intäkter av bidrag	3	20 044	16 800
Finansiella intäkter	4	7	48
Summa		103 474	86 554
Verksamhetens kostnader			
Kostnader för personal	5	-62 177	-57 733
Kostnader för lokaler	6	-8 278	-7 639
Övriga driftkostnader	7	-32 347	-20 295
Finansiella kostnader	8	-25	-259
Avskrivningar och nedskrivningar		-647	-628
Summa		-103 474	-86 554
Verksamhetsutfall		0	0
Uppbördsverksamhet			
Intäkter av avgifter m.m. som inte disponeras	9	4 960	832
Medel som tillförts statens budget från uppbördsverksamhet		-4 960	-832
Saldo		0	0
Transfereringar			
Medel som erhållits från statens budget för finansiering av bidrag	10	412 014	537 125
Medel som erhållits från myndigheter för finansiering av bidrag	11	1 000	5 097
Övriga erhållna medel för finansiering av bidrag	12	41 236	43 876
Lämnade bidrag	13	-454 838	-596 683
Saldo		-588	-10 585
Årets kapitalförändring	14	-588	-10 585

Årsredovisning 2018

BALANSRÄKNING

(tkr)	Not	2018-12-31	2017-12-31
TILLGÅNGAR			
Immateriella anläggningstillgångar			
Balanserade utgifter för utveckling	15	875	854
Summa		875	854
Materiella anläggningstillgångar			
Maskiner, inventarier, installationer m.m.	16	742	632
Pågående nyanläggningar	17	140	0
Summa		882	632
Kortfristiga fordringar			
Kundfordringar		68	557
Fordringar hos andra myndigheter	18	2 514	2 149
Övriga kortfristiga fordringar	19	4 818	5 353
Summa		7 400	8 059
Periodavgränsningsposter			
Förutbetalda kostnader	20	1 981	1 916
Upplupna bidragsintäkter	21	1 605	1 255
Summa		3 586	3 171
Avräkning med statsverket			
Avräkning med statsverket	22	11 621	4 324
Summa		11 621	4 324
Kassa och bank			
Behållning räntekonto i Riksgäldskontoret		0	4 741
Kassa och bank	23	42 407	21 781
Summa		42 407	26 522
SUMMA TILLGÅNGAR		66 770	43 561
KAPITAL OCH SKULDER			
Myndighetskapital			
Balanserad kapitalförändring	24	5 282	15 866
Kapitalförändring enligt resultaträkningen	14	-588	-10 585
Summa		4 694	5 282
Avsättningar			
Övriga avsättningar	25	941	1 238
Summa		941	1 238
Skulder m.m.			
Lån i Riksgäldskontoret	26	1 181	1 393
Räntekontokredit i Riksgäldskontoret	27	1 317	0
Kortfristiga skulder till andra myndigheter	28	2 240	2 357
Leverantörsskulder		6 987	4 440
Övriga kortfristiga skulder	29	1 633	1 276
Summa		13 359	9 466
Periodavgränsningsposter			
Upplupna kostnader	30	4 422	4 184
Oförbrukade bidrag	31	43 355	23 391
Summa		47 777	27 575
SUMMA KAPITAL OCH SKULDER		66 770	43 561

ANSLAGSREDOVISNING

Redovisning mot anslag

Anslag (tkr)	Not	Ing. överföringsbelopp	Årets tilldelning enl. regleringsbrev	Omdisponerade anslagsbelopp	Indragning	Totalt disponibelt belopp	Utgifter	Utgående överföringsbelopp
Uo 01 06:001 Allmänna val och demokrati, ramanslag								
ap. 003 Lokala resursscenter för demokratisk delaktighet	32	130	4 500		-130	4 500	-3 459	1 041
ap. 004 Valdeltagande - skolval 2018			6 500			6 500	-6 500	0
ap. 009 Valdeltagande - stöd till organisationer och kommuner	33		10 000			10 000	-9 222	778
ap. 015 Värna demokratin - MUCF	34	762	15 000		-762	15 000	-14 733	267
ap. 021 Förordning för att motverka hot och hat i det offentliga samtalet	35			6 600		6 600	-6 600	0
ap. 023 Ett Europa för medborgarna		0	350		0	350	-350	0
Uo 01 07:002 Åtgärder för den nationella minoriteten romer, ramanslag								
ap. 010 Organisering inom det civila samhället	36	1	2 550		-1	2 550	-2 550	0
Uo 01 09:001 Svenska institutet för europapolitiska studier samt EU-information								
ap. 004 EU-information - del till MUCF			1 000			1 000	-982	18
Uo 13 01:001 Etableringsåtgärder, ramanslag								
ap. 013 Statsbidrag till organisationer bildade på etnisk grund	37	235	18 905		-235	18 905	-18 818	87
Uo 13 02:002 Åtgärder mot diskriminering och rasism m.m., ramanslag								
ap. 001 Stöd för verksamhet som motverkar rasism och liknande former av intolerans	38	1 694	14 320		-1 694	14 320	-13 829	491
ap. 002 Stöd till organisationer för homosexuella, bisexuella och transpersoner		0	9 298		0	9 298	-9 298	0
ap. 003 Stöd till verksamhet som förebygger och motverkar diskriminering	39	291	29 000		-291	29 000	-28 957	43
Uo 13 03:001 Särskilda jämställdhetsåtgärder, ramanslag								
ap. 011 Särskilda jämställdhetsåtgärder - del till MUCF	40	90	5 000	5 000	-90	10 000	-9 901	99
Uo 17 12:001 Myndigheten för ungdoms- och civilsamhällsfrågor, ramanslag								
ap. 001 Myndigheten för ungdoms- och civilsamhällsfrågor	41	69	43 813		0	43 882	-44 611	-729

Årsredovisning 2018

ANSLAGSREDOVISNING**Redovisning mot anslag**

Anslag (tkr)	Not	Ing. överföringsbelopp	Årets tilldelning enl. regleringsbrev	Omdisponerade anslagsbelopp	Indragning	Totalt disponibelt belopp	Utgifter	Utgående överföringsbelopp
Uo 17 12:002 Bidrag till nationell och internationell ungdomsverksamhet, ramanslag								
ap. 001 Statsbidrag till ungdomsorganisationer	42	514	72 000		-514	72 000	-72 000	0
ap. 002 Nationellt kontor för EU-program		0	3 800		0	3 800	-3 800	0
ap. 007 Bidrag till internationellt ungdomssamarbete	43	48	160		-48	160	-160	0
ap. 012 Statligt stöd för organisationers arbete för barn och ungdomar på lokal nivå	44	1 430	161 180		-1 430	161 180	-159 766	1 414
Uo 17 12:003 Särskilda insatser inom ungdomspolitiken, ramanslag								
ap. 001 Särskilda insatser - till Myndigheten för ungdoms- och civilsamhällsfrågor	45	284	9 500		-284	9 500	-9 500	0
ap. 003 MUCF Unga som varken arbetar eller studerar	46	136	21 500		-136	21 500	-19 920	1 580
ap. 005 Statsbidrag fritidsgårdar och motsvarande öppen fritidsverksamhet	47		50 000			50 000	-43 320	6 770
Uo 17 13:005 Insatser för den ideella sektorn, ramanslag								
ap. 005 Uppföljning av överenskommelser med det civila samhällets organisationer		0	7 200		0	7 200	-7 200	0
ap. 006 Studier inom identifierade behovsområden	48	39	4 058		-39	4 058	-4 058	0
ap. 008 Förstärkning MUCF för kompetenshöjande insatser om det civila samhället			6 000			6 000	-6 000	0
Summa		5 722	494 634	12 600	-5 654	507 303	-495 442	11 860

ANSLAGSREDOVISNING

Redovisning mot anslag

Anslag (tkr) Avslutade anslag	Not	Ing. överföringsbelopp	Årets tilldelning enl. regleringsbrev	Omdisponerade anslagsbelopp	Indragning	Totalt disponibelt belopp	Utgifter	Utgående överföringsbelopp
Uo 09 04:007 Bidrag till utveckling av socialt arbete m.m., ramanslag								
ap. 014 del till Myndigheten för ungdoms- och civilsamhällsfrågor		34 862			-34 862			0
Uo 13 02:002 Åtgärder mot diskriminering och rasism m.m., ramanslag								
ap. 007 Stöd för insatser mot rasism och liknande former av fientlighet		0			0			0
Uo 13 03:001 Särskilda jämställdhetsåtgärder, ramanslag								
ap. 009 Jämställdhetsprojekt		398			-398			0
Uo 17 13:003 Bidrag för kvinnors organisering, ramanslag								
ap. 001 Bidrag för kvinnors organisering		274			-274			0
Uo 17 13:005 Insatser för den ideella sektorn, ramanslag								
ap. 007 Arbetet med flyktingfrågan		1 350			-1 350			0
Summa avslutade anslag		36 884			-36 884			0
Summa totalt		42 606	494 634	12 600	-42 537	507 303	-495 442	11 860

REDOVISNING MOT INKOMSTTITEL

Inkomsttitel (tkr)	Not	Beräknat belopp	Inkomster
2811 Övriga inkomster av statens verksamhet			
318 Övriga inkomster	49	0	4960
Summa		0	4960

Årsredovisning 2018

REDOVISNING AV BESTÄLLNINGSBEMYNDIGANDE I ÅRSREDOVISNINGEN

Anslag/Anslagsbenämning (tkr)	Not	Tilldelat bemyndi- gande	Ingående åtaganden	Utestående åtaganden	Utestående åtagandenas fördelning per år 2019	2020	2021	2022	2023
Uo 17 12:002 Bidrag till nationell och internationell ungdomsverksamhet									
ap. 001 Statsbidrag till ungdomsorganisationer	50	72 000	72 000	72 000	72 000	0	0	0	0
Uo 17 12:002 Bidrag till nationell och internationell ungdomsverksamhet									
ap. 012 Statligt stöd för organisationers arbete för barn och ungdomar på lokal nivå	51	140 000	140 000	140 000	140 000	0	0	0	0
Uo 13 02:002 Åtgärder mot diskriminering och rasism m.m., ramanslag									
ap. 002 Stöd till organisationer för homosexuella, bisexuella och transpersoner	52	9 298	0	0	0	0	0	0	0
Uo 13 02:002 Åtgärder mot diskriminering och rasism m.m., ramanslag									
ap. 003 Stöd till verksamhet som förebygger och motverkar diskriminering	53	29 000	0	28 000	28 000	0	0	0	0
Summa		250 298	212 000	240 000	240 000	0	0	0	0

REDOVISNING AV ÄLDRE BESTÄLLNINGSBEMYNDIGANDE I ÅRSREDOVISNINGEN

Anslag/Anslagsbenämning (tkr)	Not	Tilldelat bemyndi- gande	Ingående åtaganden	Utestående åtaganden	Utestående åtagandenas fördelning per år 2019	2020	2021	2022	2023
Uo 17 13:003 Bidrag för kvinnors organisering									
ap. 001 Bidrag för kvinnors organisering	54	0	24 121	0	0	0	0	0	0
Summa		0	24 121	0	0	0	0	0	0
Totalt		250 298	236 121	240 000	240 000	0	0	0	0

TILLÄGGSUPPLYSNINGAR OCH NOTER

Alla belopp redovisas i tusentals kronor (tkr) om inget annat anges.

Till följd av detta kan summeringsdifferenser förekomma

TILLÄGGSUPPLYSNINGAR

Redovisningsprinciper

Tillämpade redovisningsprinciper

Myndigheten för ungdoms- och civilsamhällesfrågor bokföring följer god redovisningssed och förordning (2000:606) om myndigheters bokföring samt Ekonomistyrningsverkets (ESV) föreskrifter och allmänna råd till denna förordning. Årsredovisningen är upprättad i enlighet med förordning (2000:605) om årsredovisning och budgetunderlag samt ESV:s föreskrifter och allmänna råd till denna förordning.

I enlighet med ESV:s föreskrifter till 10 § FBF (Förordning om myndigheters bokföring) tillämpar Myndigheten för ungdoms- och civilsamhällesfrågor brytdagen den 5 januari eller närmast föregående vardag.

Efter brytdagen har fakturor överstigande 25 tkr bokförts som periodavgränsningsposter. Motsvarande beloppsgräns föregående år var 25 tkr.

Kostnadmässig anslagsavräkning

Semesterdagar som intjänats före år 2009 avräknas fr.o.m. år 2009 från anslaget först vid uttaget enligt undantagsbestämmelsen. Utgående balans år 2017, 249 tkr, har år 2018 minskat med 107 tkr till 142 tkr.

Värderingsprinciper

Anläggningstillgångar

Som anläggningstillgångar redovisas egenutvecklade dataprogram, förvärvade licenser och rättigheter samt maskiner och inventarier som har ett anskaffningsvärde om minst 20 tkr och en beräknad ekonomisk livslängd som uppgår till lägst tre år. Beloppsgränsen för förbättringsutgifter på annans fastighet är 50 tkr.

Avskrivning sker enligt linjär avskrivningsmetod. Avskrivning under anskaffningsåret sker från den månad tillgången tas i bruk. Bärbara datorer och övrig bärbar datorutrustning kostnadsbokförs, då den beräknade livslängden understiger tre år.

Omsättningstillgångar

Fordringar har tagits upp till det belopp varmed de beräknas inflyta. Fordringar i utländsk valuta har värderats till balansdagens kurs.

Skulder

Skulderna har tagits upp till nominellt belopp. Skulder i utländsk valuta har värderats till balansdagens kurs.

Övriga upplysningar

Under 2018 har myndighetens verksamhet präglats av regeringsbeslutet Uppdrag till Myndigheten för ungdoms- och civilsamhällesfrågor om myndighetens lokalisering U2017/03456/UF. Det har bland annat medfört att ESV beslutade att ge MUCF undantag från årets EA-värdering.

Tillämpade avskrivningstider

3 år	Datorer och kringutrustning
5 år	Egenutvecklade dataprogram, licenser, rättigheter
5 år	Maskiner och tekniska anläggningar
5 år	Inredningsinventarier
5 år	Övriga inventarier

Avskrivningstiden för förbättringsutgifter på annans fastighet uppgår till högst den återstående giltighetstiden på hyreskontraktet, dock lägst tre år.

Årsredovisning 2018

ERSÄTTNINGAR OCH ANDRA FÖRMÅNER

Myndighetschef och insynsrådets ordförande	Lön (kr)	Andra råds- och styrelseuppdrag
Generaldirektör Lena Nyberg Inga förmåner	1 227 211	Tandvårdsnämnden (vice ordförande)

Övriga insynsledamöter	Ersättning (kr)	Andra råds- och styrelseuppdrag
Jonas Agdur	3 000	
Folke K. Larsson	4 500	Arbetsdomstolen (ersättare ämbetsmannaledamot), Adoxa AB
Eva Lundgren Axell	3 000	
Inti Chavez Perez	3 000	Ledamot i Göteborgs HBTQ-råd vid Göteborgs stad, Aloy AB
Rosaline Marbinah	4 500	LSU - Sveriges ungdomsorganisationer, ledamot i insynsrådet för Folke Bernadotteakademien och kommittéledamot i kommittén Demokratin 100 år - samling för en starkare demokrati
Ann-Katrin Persson	4 500	AnnCat AB (vilande), Idea Arbetsgivar-service AB, Nordisk Kunskapsakademi Aktiefbolag (vilande), Sensus Möte AB, Stiftelsen Arbetets museum, Civos, Sigtuna folkhögskola, Studieförbunden i samverkan
Vesna Prekopic	3 000	Ledamot Jakobsbergs Folkhögskola
Pontus Ringborg	4 500	
Birgitta Roos	4 500	
Amir Rostami	1 500	

ANSTÄLLDAS SJUKFRÅNVARO

Uppgifter om sjukfrånvaro redovisas i avsnitt 7 i årsredovisningen.

NOTER

Alla belopp redovisas i tusentals kronor (tkr) om inget annat anges. Till följd av detta kan summeringsdifferenser förekomma.

RESULTATRÄKNING

	2018	2017
Not 1 Intäkter av anslag		
Intäkter av anslag	83 321	66 328
Summa	83 321	66 328

Summa "Intäkter av anslag" samt "medel som erhållits från statens budget för finansiering av bidrag" (totalt 495 412 tkr) skiljer sig från summa "Utgifter i anslagsredovisningen" (495 442 tkr) på samtliga anslag. Skillnaden (107 tkr) beror på minskning av semesterlöneskuld som intjänats före år 2009. Denna post har belastat anslaget 17 12:1 ap.1, Myndigheten för ungdoms- och civilsamhällesfrågor, men inte bokförts som kostnad i resultaträkningen.

Ökade intäkter av anslag mot föregående år består till stor del av utökade uppdrag inom utgiftsområdena 01 06:001 Allmänna val och demokrati och 17 13:005 Insatser för den ideella sektorn, ramanslag. Samt utökning av anslag 17 12:1 ap.1, Myndigheten för ungdoms- och civilsamhällesfrågor med anledning av omlokaliseringen.

Not 2 Intäkter av avgifter och andra ersättningar		
Intäkter enligt 4 § avgiftsförordningen	97	3 377
Övriga intäkter av avgifter och andra ersättningar	5	0
Summa	101	3 377

Not 3 Intäkter av bidrag		
Intäkter av bidrag	20 044	16 800
Summa	20 044	16 800

Specifikation intäkter av bidrag		
Uppdrag Temagruppen Unga i arbetslivet, medel från Europeiska socialfonden	1 009	4 699
Uppdrag Ett Europa för medborgarna, EU-medel	263	240
Programmet Erasmus+ inkl. SALTO-IRC, informationsnätverket Eurodesk, TCA-aktiviteter, Europeiska Solidaritetskåren och Youth Wiki, EU-medel	13 159	8 440
Ungas sociala inkludering och delaktighet i utsatta område, bidrag från Danmark	2 496	0
Svensk ordförandeskapssatsning barn och unga, projektbidrag Nordiska Ministerrådet	847	0
Övriga diverse regeringsuppdrag	2 082	3 421
Övriga bidrag	189	0
Summa	20 044	16 800

Förändringen mot föregående år beror främst på ökade uppdrag från EU-kommissionen och projektbidrag från Nordiska Ministerrådet.

Not 4 Finansiella intäkter		
Ränta på räntekonto i Riksgäldskontoret	0	1
Ränta på avistalån i Riksgäldskontoret	7	7
Valutakursvinst	0	41
Övriga finansiella intäkter	0	0
Summa	7	48

Räntesatsen för ränte- och avistakonton hos Riksgälden har sedan 2015-02-18 varit negativ.

Årsredovisning 2018

RESULTATRÄKNING

	2018	2017
Not 5 Kostnader för personal		
Lönekostnader (exkl. arbetsgivaravgifter, pensionspremier och andra avgifter enligt lag och avtal)	37 789	37 628
<i>Varav lönekostnader ej anställd personal</i>	209	486
Sociala avgifter	17 336	18 746
Övriga kostnader för personal	7 052	1 359
Summa	62 177	57 733
Förändringen mot föregående år av övriga kostnader för personal beror främst på ökade kostnader för rekrytering.		
Not 6 Kostnader för lokaler		
Kostnader för lokaler	8 278	7 639
Summa	8 278	7 639
Förändringen mot föregående år beror främst på ökade kostnader för tillfälliga lokaler i Växjö.		
Not 7 Övriga driftkostnader		
Resor, representation, information	4 353	2 538
Konferenskostnader	345	1 883
Datakostnader	2 862	2 548
Konsultkostnader	19 251	9 157
Övrigt	5 536	4 169
Summa	32 347	20 295
Förändringen mot föregående år av övriga driftkostnader beror främst på ökade resor och konsultkostnader till följd av omlokaliseringen.		
Not 8 Finansiella kostnader		
Ränta på räntekonto i Riksgäldskontoret	23	17
Övriga räntekostnader	0	1
Övriga finansiella kostnader	2	241
Summa	25	259
Räntesatsen för ränte- och avistakonton hos Riksgälden har sedan 2015-02-18 varit negativ.		
Not 9 Intäkter av avgifter m.m. som inte disponeras		
Återbetalning av bidrag avseende avslutade anslag.	4 960	832
Summa	4 960	832
Förändringen mot föregående år beror till stor del av det avslutade anslaget Uo 09 04:007 Bidrag till utveckling av socialt arbete m.m., ramanslag.		
Not 10 Medel som erhållits från statens budget för finansiering av bidrag		
Bidrag till kommuner för konsumtion	412 014	537 125
Summa	412 014	537 125
Förändring mot föregående år av bidrag till kommuner för konsumtion beror till stor del av det avslutade anslaget Uo 09 04:007 Bidrag till utveckling av socialt arbete m.m., ramanslag.		
Not 11 Medel som erhållits från myndigheter för finansiering av bidrag		
Erhållna medel från andra myndigheter	1 000	5 097
Summa	1 000	5 097
Förändring mot föregående år beror till stor del på att medel som rekviderats från Kammarkollegiet 2017 för bidrag under 2018 tilldelats myndigheten i eget anslag.		

RESULTATRÄKNING

	2018	2017
Not 12 Övriga erhållna medel för finansiering av bidrag		
Bidrag inom EU-programmet Erasmus+ och Ung och Aktiv i Europa	41 236	43 876
Summa	41 236	43 876
Not 13 Lämnade bidrag		
Bidrag till statliga myndigheter	4 058	1 894
Bidrag till kommuner för konsumtion	72 343	189 410
Bidrag till landsting	7 823	4 500
Bidrag till övriga organisationer och ideella föreningar för konsumtion	369 671	387 643
Lämnade bidrag till enskilda personer och företag	355	2 650
Periodiseringar avseende återkrav av bidrag	588	10 585
	454 838	596 683
<p>Förändringen mot föregående år av periodiseringar avseende återkrav av bidrag beror på inbetalningar avseende 2016 inbetalades 2017 gällande medel som kommuner rekviderade för stöd till sommarlovsaktiviteter 2016. Fordringarna redovisas mot kapitalförändringen p.g.a. kassamässig avräkning. Minskningen av utbetalningar till kommuner beror på att Sommarlovsbidrag upphörde 2018.</p>		
Not 14 Årets kapitalförändring		
Periodiseringsdifferenser transfereringsverksamhet	-588	-10 585
Summa	-588	-10 585
<p>Förändringen mot föregående år av årets kapitalförändring beror på att myndigheten 2016 fakturerade kommuner som inte använt de medel de har rekviderat för stöd till sommarlovsaktiviteter. Dessa fordringar har under 2017 inbetalats. Fordringarna redovisas mot kapitalförändringen p.g.a. kassamässig avräkning. Minskningen av utbetalningar till kommuner beror på att Sommarlovsbidrag upphörde 2018.</p>		

Årsredovisning 2018

BALANSRÄKNING

	2018-12-31	2017-12-31
Not 15 Balanserade utgifter för utveckling		
Ingående anskaffningsvärde	3 307	3 011
Årets anskaffningar	325	296
Summa anskaffningsvärde	3 632	3 307
Ingående ackumulerade avskrivningar	-2 452	-2 188
Årets avskrivningar	-304	-264
Summa ackumulerade avskrivningar	-2 756	-2 452
Utgående bokfört värde	875	854
Not 16 Maskiner, inventarier, installationer m.m.		
Ingående anskaffningsvärde	5 359	5 623
Årets anskaffningar	453	165
Årets försäljningar/utrangeringar, anskaffningsvärde	0	-429
Summa anskaffningsvärde	5 812	5 359
Ingående ackumulerade avskrivningar	-4 727	-4 793
Årets avskrivningar	-343	-363
Årets försäljningar/utrangeringar, avskrivningar	0	429
Summa ackumulerade avskrivningar	-5 070	-4 727
Utgående bokfört värde	742	632
Not 17 Pågående nyanläggningar		
Årets anskaffningar	140	0
Summa anskaffningsvärde	140	0
Not 18 Fordringar hos andra myndigheter		
Fordran ingående mervärdesskatt	2 512	2 042
Kundfordringar hos andra myndigheter	2	107
Summa	2 514	2 149
Not 19 Övriga kortfristiga fordringar		
Fordringar bidragsåterbetalningar, SCR	4 694	5 282
Fordringar bidragsåterbetalningar, Euro-konto	124	59
Övrigt	0	12
Summa	4 818	5 353
Not 20 Förutbetalda kostnader		
Förutbetalda hyreskostnader	1 419	1 409
Övriga förutbetalda kostnader	562	507
Summa	1 981	1 916
Not 21 Upplupna bidragsintäkter		
Upplupna bidragsintäkter, EU-medel	1 605	55
Upplupna bidragsintäkter, medel från Europeiska socialfonden (uppdrag Temagruppen Unga i arbetslivet)	0	1 200
Summa	1 605	1 255
Medel från EU-kommissionen betalades in på myndighetens konto 2 januari 2019.		

BALANSRÄKNING

	2018-12-31	2017-12-31
Not 22 Avräkning med statsverket		
Uppbörd		
Redovisat mot inkomsttitel	-4 960	-832
Uppbördsmedel som betalats till icke räntebärande flöde	4 960	832
Fordringar / Skulder avseende Uppbörd	0	0
Anslag i icke räntebärande flöde		
Ingående balans	4 142	2 541
Redovisat mot anslag	450 832	561 397
Medel hänförliga till transfereringar m.m. som betalats till icke räntebärande flöde	-444 928	-559 796
Fordringar avseende anslag i icke räntebärande flöde	10 046	4 142
Anslag i räntebärande flöde		
Ingående balans	-69	-633
Redovisat mot anslag	44 611	42 350
Anslagsmedel som tillförts räntekonto	-43 813	-41 786
Fordringar avseende anslag i räntebärande flöde	729	-69
Fordran avseende semesterlöneskuld som inte har redovisats mot anslag		
Ingående balans	249	542
Redovisat mot anslag under året enligt undantagsregeln	-107	-293
Fordran avseende semesterlöneskuld som inte har redovisats mot anslag	143	249
Övriga fordringar/skulder på statens centralkonto		
Ingående balans	0	0
Inbetalningar i icke räntebärande flöde	12 030	45 019
Utbetalningar i icke räntebärande flöde	-451 295	-603 982
Betalningar hänförliga till anslag och inkomsttitlar	439 969	558 963
Övriga fordringar / skulder på statens centralkonto	704	0
Summa Avräkning med statsverket	11 621	4 324

Ökningen av fordringar avseende anslag i icke räntebärande flöde mot föregående år beror på ökade uppdrag i icke räntebärande flöde, vilket medfört högre leverantörsskulder samt belastning på räntekontot under december månad 2018 då utbetalningarna skett via ränteflödet. Flödesjustering av beloppet mellan kontona görs i januari 2019. Samt nyttjande av anslagskrediten avseende förvaltningsanslaget under 2018. Övriga fordringar på statens centralkonto avser erhållna bidrag som ej utbetalats.

Not 23 Kassa och bank

Kassa och bank	42 407	21 781
Summa	42 407	21 781

Kassa och bank avser medel på valutakontot från EU-kommissionen.

Årsredovisning 2018

BALANSRÄKNING

	2018-12-31	2017-12-31
Not 24 Myndighetskapital		
Specifikation förändring av myndighetskapitalet		
	Balanserad kapitalförändring, transfereringar	Kapitalförändring enligt resultaträkningen
		Summa
Ingående balans 2018	15 866	-10 585
Föregående års kapitalförändring	-10 585	-10 585
Årets kapitalförändring	0	-588
Summa årets förändring	-10 585	9 997
Utgående balans 2018	5 282	-588
Not 25 Övriga avsättningar		
Avsättning för lokalt omställningsarbete		
Ingående balans		178
Årets förändring		-7
Utgående balans		171
Ingående balans		1 060
Årets förändring		-290
Utgående balans		770
Summa avsättningar		941
Hela avsättningen beräknas att utnyttjas under 2019.		
Not 26 Lån i Riksgäldskontoret		
Avser lån för investeringar i anläggningstillgångar		
Ingående balans		1 393
Under året nyupptagna lån		428
Årets amorteringar		-640
Utgående balans		1 181
Beviljad låneram enligt regleringsbrev		5 000
Utnyttjad låneram inklusive finansiell leasing		1 181
Inköp efter lånetillfälle i december 585 tkr		
Not 27 Räntekontokredit i Riksgäldskontoret		
Räntekontokredit i Riksgäldskontoret		1 317
Summa		1 317
Räntekontokredit i Riksgäldskontoret		7 000
Not 28 Kortfristiga skulder till andra myndigheter		
Utgående mervärdesskatt		31
Arbetsgivaravgifter		1 306
Leverantörsskulder andra myndigheter		904
Summa		2 240

BALANSRÄKNING

	2018-12-31	2017-12-31
Not 29 Övriga kortfristiga skulder		
Personalens källskatt	1 211	861
Valutakursreglering	419	415
Övriga kortfristiga skulder	2	0
Summa	1 633	1 276
Not 30 Upplupna kostnader		
Upplupna semesterlöner inklusive sociala avgifter	3 350	3 594
Övriga upplupna löner inklusive sociala avgifter	78	127
Övriga upplupna kostnader	994	463
Summa	4 422	4 184
Not 31 Oförbrukade bidrag		
Bidrag som erhållits från annan statlig myndighet	28	488
<i>varav bidrag från statlig myndighet som förväntas tas i anspråk:</i>		
<i>inom tre månader</i>	28	368
<i>mer än tre månader till ett år</i>	0	120
EU-medel Erasmus+, verksamhetsmedel	0	1 309
<i>varav bidrag som förväntas tas i anspråk:</i>		
<i>inom tre månader</i>	0	309
<i>mer än tre månader till ett år</i>	0	1 000
EU-medel, EU-programmet Ung och aktiv i Europa, Erasmus+ till bidrag och TCA aktiviteter samt Salto-IRC och Eurodesk.	42 274	21 594
<i>varav bidrag som förväntas tas i anspråk:</i>		
<i>inom tre månader</i>	0	535
<i>mer än tre månader till ett år</i>	19 955	18 725
<i>mer än ett år till tre år</i>	22 319	2 334
Övriga erhållna bidrag utomstatliga	1 053	0
<i>varav bidrag som förväntas tas i anspråk:</i>		
<i>inom tre månader</i>	500	0
<i>mer än tre månader till ett år</i>	553	0
<i>mer än ett år till tre år</i>	0	0
Summa	43 355	23 391

Myndigheten erhåller betalningarna från EU-kommissionen fördelat vid två tillfällen per programperiod för projekt som sen kan löpa över fyra år. När i tiden betalningen från EU sker beror på hur snabbt en viss given andel av projekten har beviljats. Under 2018, till skillnad mot föregående år, skedde detta tidigt under året vilket medförde att betalningen från EU-kommissionen hann inkomma innevarande år.

Årsredovisning 2018

ANSLAGSREDOVISNING

Not 32 Uo 01 06:001 Allmänna val och demokrati, ramanslag

ap. 003 Lokala resurscenter för demokratisk delaktighet

Enligt regleringsbrev får MUCF för uppdraget, förordning (2015:565) om statsbidrag till verksamhet för demokratisk delaktighet genom lokala resurscenter, disponera totalt 4 500 tkr varav högst 350 tkr får användas till administrativa kostnader.

Villkor	Högst tillåtet	Utfall
Disponibla medel	4 500	3 459
<i>varav fördelade medel</i>		3 273
<i>varav återbetalade bidrag till anslag som har utbetalats före 2018</i>		-146
<i>varav administrativa kostnader</i>	350	333

Enligt regleringsbrev får inget av anslagsbehållningen från 2017 behållas. Att anslagssparandet är högre än 10% beror på att årets ansökningsomgång inte gav tillräckligt många ansökningar som höll tillräckligt hög kvalitet för att kunna beviljas medel. En andra utlysning var inte möjlig då personalsituationen var ansträngd på grund av omlokaliseringen.

Not 33 Uo 01 06:001 Allmänna val och demokrati, ramanslag

ap. 009 Valdeltagande - stöd till organisationer och kommuner

Enligt regleringsbrev får MUCF för uppdraget, disponera totalt 10 000 tkr, varav högst 1 500 tkr får användas till administrativa kostnader. Myndigheten får under 2018 med stöd av 17 § andra stycket anslagsförordningen (2011:223) ingå åtaganden som medför kostnader 2019 på högst 6 000 tkr.

Villkor	Högst tillåtet	Utfall
Disponibla medel	10 000	9 222
<i>varav fördelade medel</i>		8 228
<i>varav återbetalade bidrag</i>		-273
<i>varav administrativa kostnader</i>	1 500	1 267
<i>Utestående åtaganden avseende 2019</i>	6 000	0

Att de utestående åtaganden är lägre än 75% beror på att det var mycket resurskrävande att lära upp nya medarbetare under hösten för samtliga stödformer samtidigt som hög kvalitet skulle bibehållas och därför blev bedömningarna och besluten klara efter årsskiftet.

Not 34 Uo 01 06:001 Allmänna val och demokrati, ramanslag

ap. 015 Värna demokratin - MUCF

Enligt regleringsbrev får MUCF för uppdraget, enligt förordning (2011:1508) om statsbidrag för verksamhet som värnar demokratin, disponera totalt 15 000 tkr, varav högst 1 500 tkr får användas till administrativa kostnader.

Villkor	Högst tillåtet	Utfall
Disponibla medel	15 000	14 733
<i>varav fördelade medel</i>		13 475
<i>varav återbetalade bidrag till anslag som har utbetalats före 2018</i>		-243
<i>varav administrativa kostnader</i>	1 500	1 500

Enligt regleringsbrev får inget av anslagsbehållningen från 2017 behållas.

ANSLAGSREDOVISNING

Not 35 Uo 01 06:001 Allmänna val och demokrati, ramanslag

ap. 021 Förordning för att motverka hot och hat i det offentliga samtalet

Enligt regleringsbrev får MUCF för uppdraget, enligt förordningen (2018:32) om statsbidrag för insatser som motverkar hot och hat i det offentliga samtalet disponera totalt 6 600 tkr, varav högst 600 tkr får användas till administrativa kostnader.

Villkor	Högst tillåtet	Utfall
Disponibla medel	6 600	6 600
<i>varav fördelade medel</i>		6 000
<i>varav administrativa kostnader</i>	600	600

Not 36 Uo 01 07:002 Åtgärder för den nationella minoriteten romer, ramanslag

ap. 010 Organisering inom det civila samhället

Enligt regleringsbrev får MUCF för uppdraget, enligt förordning (2016:840) om statsbidrag för hälsofrämjande insatser riktade till romer, disponera totalt 2 550 tkr, varav minst 1 900 tkr ska fördelas i bidrag.

Villkor	Högst tillåtet	Utfall
Disponibla medel	2 550	2 550
<i>varav administrativa kostnader</i>	650	650
	Minst tillåtet	Utfall
<i>varav fördelade medel</i>	1 900	1 900

Enligt regleringsbrev får inget av anslagsbehållningen från 2017 behållas.

Not 37 Uo 13 01:001 Etableringsåtgärder, ramanslag

ap. 013 Statsbidrag till organisationer bildade på etnisk grund

Enligt regleringsbrev får inget av anslagsbehållningen från 2017 behållas.

Not 38 Uo 13 02:002 Åtgärder mot diskriminering och rasism m.m., ramanslag

ap. 001 Stöd för verksamhet som motverkar rasism och liknande former av intolerans

Enligt regleringsbrev får MUCF för uppdraget, enligt förordningen (2008:62) om statsbidrag till verksamheter mot rasism och liknande former av intolerans, disponera totalt 14 320 tkr, varav högst 320 tkr får användas till administrativa kostnader.

Villkor	Högst tillåtet	Utfall
Disponibla medel	14 320	13 829
<i>varav fördelade medel</i>		13 861
<i>varav återbetalade bidrag till anslag som har utbetalats före 2018</i>		-352
<i>varav administrativa kostnader</i>	320	320

Enligt regleringsbrev får inget av anslagsbehållningen från 2017 behållas.

Årsredovisning 2018

ANSLAGSREDOVISNING

Not 39 Uo 13 02:002 Åtgärder mot diskriminering och rasism m.m., ramanslag

ap. 003 Stöd till verksamhet som förebygger och motverkar diskriminering

Enligt regleringsbrev får MUCF för uppdraget, enligt förordningen (2002:989) om statligt stöd för verksamhet som förebygger och motverkar diskriminering, disponera totalt 29 000 tkr, varav högst 1 000 tkr får användas till administrativa kostnader.

Villkor	Högst tillåtet	Utfall
Disponibla medel	29 000	28 957
varav fördelade medel		27 995
varav återbetalade bidrag till anslag som har utbetalats före 2018		-10
varav administrativa kostnader	1 000	973

Enligt regleringsbrev får inget av anslagsbehållningen från 2017 behållas.

Not 40 Uo 13 03:001 Särskilda jämställdhetsåtgärder, ramanslag

ap. 011 Särskilda jämställdhetsåtgärder - del till MUCF

Enligt regleringsbrev får MUCF använda högst 5 000 tkr, varav 1 500 tkr får användas för att i samråd med den nationella webbaserade ungdomsmottagningen UMO vid Stockholms läns landsting, Statens skolverk, Socialstyrelsen, länsstyrelserna, Statens institutionsstyrelse (SIS) och Jämställdhetsmyndigheten, genomföra utbildningsinsatser med koppling till den digitala plattformen. Av medlen ska 3 500 tkr utbetalas till Stockholms läns landsting för att fortsatt utveckla den digitala plattformen Youmo, riktad till nyanlända och asylsökande barn och unga i åldrarna 13–20 år i enlighet med regeringsbeslut II:4 från den 14 april 2016 (S2016/02759/JÄM).

Enligt regeringsbeslut II:5 från den 19 juli 2018 (S2016/02759/JÄM) får MUCF använda 5 000 tkr för att utveckla det pågående arbetet med informationsinsatser rörande hälsa, sexualitet och jämställdhet riktad till unga nyanlända och unga asylsökande, varav högst 3 400 tkr kan utbetalas till Inera AB.

Villkor	Högst tillåtet	Utfall
Disponibla medel	10 000	9 901
varav fördelade medel till Stockholms läns landsting avseende utveckling av den digitala plattformen Youmo	3 500	3 500
varav fördelade medel till Inera AB avseende utveckling av den digitala plattformen Youmo	3 400	3 400
varav återbetalade bidrag till anslag som har utbetalats före 2018		-77
varav informationsinsatser rörande hälsa och jämställdhet	3 100	3 078

Enligt regleringsbrev får inget av anslagsbehållningen från 2017 behållas.

Not 41 Uo 17 12:001 Myndigheten för ungdoms- och civilsamhällesfrågor, ramanslag

ap. 001 Myndigheten för ungdoms- och civilsamhällesfrågor

Enligt regleringsbrev får MUCF disponera hela ingående överföringsbeloppet då detta understiger tre procent av föregående års tilldelning på 41 786 tkr. Myndigheten disponerar en anslagskredit på 2 857 tkr och för 2018 nyttjas den med 729 tkr.

Not 42 Uo 17 12:002 Bidrag till nationell och internationell ungdomsverksamhet, ramanslag

ap. 001 Statsbidrag till ungdomsorganisationer

Enligt regleringsbrev får MUCF för uppdraget, enligt förordningen (2011:65) om statsbidrag till barn- och ungdomsorganisationer, disponera totalt 72 000 tkr. Återbetalning av utbetalade bidrag under 2018 redovisas mot anslag.

Villkor	Högst tillåtet	Utfall
Disponibla medel	72 000	72 000
varav fördelade medel	72 000	72 000
varav återbetalade bidrag till anslag som har utbetalats före 2018		0

Enligt regleringsbrev får inget av anslagsbehållningen från 2017 behållas.

ANSLAGSREDOVISNING

Not 43 Uo 17 12:002 Bidrag till nationell och internationell ungdomsverksamhet, ramanslag

ap. 007 Bidrag till internationellt ungdomssamarbete

Enligt regleringsbrev får inget av anslagsbehållningen från 2017 behållas.

Not 44 Uo 17 12:002 Bidrag till nationell och internationell ungdomsverksamhet, ramanslag

ap. 012 Statligt stöd för organisationers arbete för barn och ungdomar på lokal nivå

Enligt regleringsbrev får MUCF för uppdraget, enligt förordningen (2011:65) om statsbidrag till barn- och ungdomsorganisationer, disponera 140 000 tkr att fördela i organisationsbidrag och 21 180 tkr att utlysa och fördela som projektbidrag. Återbetalning av utbetalade bidrag under 2018 redovisas mot anslag.

Villkor	Högst tillåtet	Utfall
Disponibla medel	161 180	159 766
<i>varav fördelade medel till organisationsbidrag</i>	<i>140 000</i>	<i>140 000</i>
<i>varav återbetalade bidrag till anslag som har utbetalats före 2018</i>		<i>-1 242</i>
<i>varav fördelade medel till projektbidrag</i>	<i>21 180</i>	<i>21 161</i>
<i>varav återbetalade bidrag till anslag som har utbetalats före 2018</i>		<i>-153</i>

Enligt regleringsbrev får inget av anslagsbehållningen från 2017 behållas.

Not 45 Uo 17 12:003 Särskilda insatser inom ungdomspolitiken, ramanslag

ap. 001 Särskilda insatser - till Myndigheten för ungdoms- och civilsamhällesfrågor

Enligt regleringsbrev får inget av anslagsbehållningen från 2017 behållas.

Not 46 Uo 17 12:003 Särskilda insatser inom ungdomspolitiken, ramanslag

ap. 003 MUCF Unga som varken arbetar eller studerar

Enligt regleringsbrev får MUCF för uppdraget, enligt förordningen (2016:82) om statsbidrag till samverkansinsatser för unga som varken arbetar eller studerar, disponera totalt 18 000 tkr, varav högst 850 tkr får användas till administrativa kostnader. För utgifter med anledning av uppdrag att sprida kunskap om hur samhällets stöd till unga med psykisk ohälsa och som varken arbetar eller studerar kan organiseras och utvecklas för MUCF disponera högst 200 tkr. För utgifter med anledning av uppdrag att analysera och redovisa utvecklingen av ungdomars övergång mellan skola och arbetsliv för MUCF disponera högst 350 tkr. För sammanställningar, erfarenhetsåterföring och spridning av myndighetens insatser för unga som varken arbetar eller studerar får myndigheten disponera högst 2 950 tkr.

Villkor	Högst tillåtet	Utfall
Disponibla medel	21 500	19 920
<i>varav fördelade medel</i>		<i>17 150</i>
<i>varav administrativa kostnader</i>	<i>850</i>	<i>850</i>
<i>varav Organisering och utveckling av samhällets stöd</i>	<i>200</i>	<i>200</i>
<i>varav Analysera och redovisa övergång mellan skola och arbetsliv</i>	<i>350</i>	<i>350</i>
<i>varav Insatser för unga som varken arbetar eller studerar</i>	<i>2 950</i>	<i>2 950</i>
<i>varav återbetalade bidrag till anslag som har utbetalats före 2018</i>		<i>-1 580</i>

Enligt regleringsbrev får inget av anslagsbehållningen från 2017 behållas.

Årsredovisning 2018

ANSLAGSREDOVISNING

Not 47 Uo 17 12:003 Särskilda insatser inom ungdomspolitiken, ramanslag

ap. 005 Statsbidrag fritidsgårdar och motsvarande öppen fritidsverksamhet

Enligt regeringsbeslut Uppdrag att fördela medel och följa upp satsningen på stöd till fritidsgårdar och motsvarande öppen fritidsverksamhet, U2018/02972/UF får MUCF för uppdraget disponera totalt 50 000 tkr, varav högst 400 tkr får användas till administrativa kostnader.

Villkor	Högst tillåtet	Utfall
Disponibla medel	50 000	43 230
varav fördelade medel		43 104
varav administrativa kostnader	400	126

Uppdraget att fördela medel och följa upp satsningen på stöd till fritidsgårdar och motsvarande öppen fritidsverksamhet, U2018/02972/UF, kom sent på året vilket medförde att sedvanligt förarbete och kommunikation mot målgrupp ej hann genomföras. Uppdraget hann heller inte slutföras i sin helhet vilket leder till att hälften av det ordinarie arbetet med att fördela bidrag, handlägga slutrapporter samt återrapporteringen får ske ofinansierat under 2019 då de administrativa medlen ej får skjutas till nästkommande år.

Not 48 Uo 17 13:005 Insatser för den ideella sektorn, ramanslag

ap. 006 Studier inom identifierade behovsområden

Enligt regleringsbrev får MUCF för uppdraget disponera totalt 4 058 tkr till att fördela till bidrag för studier om det civila samhället.

Villkor	Högst tillåtet	Utfall
Disponibla medel	4 058	4 058
varav fördelade medel		4 058
varav återbetalade medel		0

Enligt regleringsbrev får inget av anslagsbehållningen från 2017 behållas.

INKOMSTTITEL

Not 49 2811 Övriga inkomster av statens verksamhet

318 Övriga inkomster

MUCF har mottagit återbetalningar av bidrag på sammanlagt 4 960 tkr av medel som tidigare var utbetalda på anslagsposterna:

Anslagsposter	Utfall
Uo 17 13:003 Bidrag för kvinnors organisering, ramanslag, ap. 001 Bidrag för kvinnors organisering	14
Uo 09 04:007 Bidrag till utveckling av socialt arbete m.m., ramanslag, ap. 014 del till Myndigheten för ungdoms- och civilsamhällsfrågor	4 728
Uo 13 03:001 Särskilda jämställdhetsåtgärder, ramanslag, ap. 009 Jämställdhetsprojekt	2
Uo 17 13:005 Insatser för den ideella sektorn, ramanslag, ap. 007 Arbetet med flyktingfrågan	216
Summa	4 960

Uo 17 13:005 Insatser för den ideella sektorn, ramanslag, ap. 007 Arbetet med flyktingfrågan är benämningen i Hermes. I regleringsbrev från 2016 och 2017 är benämningen Uo 17 13:006 Insatser för den ideella sektorn, ramanslag, ap. 007 Arbetet med flyktingfrågan

BESTÄLLNINGSBEMYNDIGANDE

Not 50 Uo 17 12:002 Bidrag till nationell och internationell ungdomsverksamhet

ap. 001 Statsbidrag till ungdomsorganisationer

Enligt regleringsbrev har MUCF beställningsbemyndigande för anslagsposten.
Slutår för beställningsbemyndigandet är 2019.

Villkor	Tilldelat bemyndigande	Utestående åtaganden
Bemyndiganden	72 000	72 000

Not 51 Uo 17 12:002 Bidrag till nationell och internationell ungdomsverksamhet

ap. 012 Statligt stöd för organisationers arbete för barn och ungdomar på lokal nivå

Enligt regleringsbrev har MUCF beställningsbemyndigande för anslagsposten.
Slutår för beställningsbemyndigandet är 2019.

Villkor	Tilldelat bemyndigande	Utestående åtaganden
Bemyndiganden	140 000	140 000

Not 52 Uo 13 02:002 Åtgärder mot diskriminering och rasism m.m., ramanslag

ap. 002 Stöd till organisationer för homosexuella, bisexuella och transpersoner

Enligt regleringsbrev har MUCF beställningsbemyndigande för anslagsposten.
Slutår för beställningsbemyndigandet är 2019.

Villkor	Tilldelat bemyndigande	Utestående åtaganden
Bemyndiganden	9 298	0

Att de utestående åtaganden är lägre än 75% beror på att det var mycket resurskrävande att lära upp nya medarbetare under hösten för samtliga stödformer samtidigt som hög kvalitet skulle bibehållas och därför blev bedömningarna och besluten klara efter årsskiftet.

Not 53 Uo 13 02:002 Åtgärder mot diskriminering och rasism m.m., ramanslag

ap. 003 Stöd till verksamhet som förebygger och motverkar diskriminering

Enligt regleringsbrev har MUCF beställningsbemyndigande för anslagsposten.
Slutår för beställningsbemyndigandet är 2019.

Villkor	Tilldelat bemyndigande	Utestående åtaganden
Bemyndiganden	29 000	28 000

Not 54 Uo 17 13:003 Bidrag för kvinnors organisering

ap. 001 Bidrag för kvinnors organisering

Bemyndigandet har tillsammans med anslaget tagits över av Jämställdhetsmyndigheten fr.o.m. 2018. Bemyndigandet tilldelades senast 2017.

Villkor	Tilldelat bemyndigande	Utestående åtaganden
Bemyndiganden	0	0

MUCF hade bemyndigande 2017 för 2018 och hade därför ingående åtaganden 2018 vilka infriades av Jämställdhetsmyndigheten under 2018.

Årsredovisning 2018

SAMMANSTÄLLNING ÖVER VÄSENTLIGA UPPGIFTER

(tkr)	2018	2017	2016	2015	2014
Låneram Riksgäldskontoret					
Beviljad	5 000	3 500	3 500	3 500	3 500
Utnyttjad	1 181	1 393	1 147	1 265	1 674
Kontokrediter Riksgäldskontoret					
Beviljad	7 000	5 000	5 000	5 000	5 000
Maximalt utnyttjad	1 317	3 158	5 982	2 005	1 824
Räntekonto Riksgäldskontoret					
Ränteintäkter	7	1	1	0	22
Räntekostnader	23	17	23	14	0
Avgiftsintäkter					
<i>Avgiftsintäkter som disponeras</i>					
Avgiftsintäkter	101	3 377	2 998	844	3 680
<i>Avgiftsintäkter som ej disponeras</i>					
Övriga avgiftsintäkter	4 960	832	1 520	195	64
Anslagskredit¹					
Beviljad	2 857	2 089	1 180	1 000	980
Utnyttjad	729	0	0	0	0
Anslag²					
Ramanslag					
Anslagssparande	12 589	42 606	6 179	3 814	5 618
Bemyndiganden					
Tilldelade ³	250 298	268 000	241 000	129 000	0
Summa gjorda åtaganden	240 000	236 121	234 131	119 927	0
Personal					
Antalet årsarbetskrafter (st)	73	75	64	63	68
Medelantalet anställda (st)	88	81	68	67	70
Driftkostnad per årsarbetskraft					
	1 408	1 149	1 189	1 133	1 217
Kapitalförändring					
Årets	-588	-10 585	12 909	1 971	216
Balanserad	5 282	15 866	2 957	987	770

¹ Uo 17 12:001 Myndigheten för ungdoms- och civilsamhällesfrågor ap. 001² Samtliga tilldelade anslag³ Samtliga tilldelade ramar

KAP9

Återrapporering

Samlad översikt av bidrag 2018

Tabellerna 9.1–9.5 visar samtliga bidrag som handlagts av Myndigheten för ungdoms- och civilsamhällsfrågor under 2016–2018, inklusive de bidrag och fördelningar där det inte fanns återrapporeringskrav och därför inte gjordes någon redovisning i årsredovisningen för 2016. Syftet är att visa den samlade volymen organisations-, projekt- och verksamhetsbidrag samt de transfereringar som myndigheten har haft i uppdrag att hantera under 2018.

Uppgifterna är hämtade från MUCF:s ansökningsystem, med undantag för tabellerna 9.4 och 9.5, där uppgifterna är hämtade från EU-kommissionens ansökningsystem. Transfereringar som redovisas i tabell 9.6 hanteras till viss del manuellt.

Under kolumnrubrik *Beviljat* redovisar vi de beslut som myndigheten fattar i samband med ansökan om bidrag. Den slutliga utbetalningen till en organisation kan avvika från det beviljade beloppet. Väsentliga avvikelser kommenteras vid respektive tabell.

Om en organisation har sökt ett bidrag, men ansökan har avvisats eller avslagits, redovisas det med siffran 0 i tabellerna. Om organisationen inte har sökt bidrag det aktuella bidragsåret noteras det med ett streck (-).

Tabell 9.1 Bidrag och transfereringar. Antal beviljade bidrag per stödform samt fördelade transfereringar 2016–2018. Kronor och euro

	2018			2017			2016		
	Sökt	Beviljat (kr)		Sökt	Beviljat (kr)		Sökt	Beviljat (kr)	
Organisationsbidrag	329	286	240 202 938	416	350	263 706 603	383	343	260 124 871
Projekt- och verksamhetsbidrag	517	158	118 598 873	505	167	106 368 385	519	186	109 995 305
Totalt	846	444	358 801 811	921	517	370 074 988	902	529	370 120 176
	Sökt	Beviljat (euro)		Sökt	Beviljat (euro)		Sökt	Beviljat (euro)	
Erasmus+ Ung och Aktiv*	331	119	4 171 319	304	137	5 753 038	307	161	4 132 741
Solidaritetskåren	21	12	618 202						
Totalt	352	131	4 789 521	304	137	5 753 038	307	161	4 132 741
Totalt samtliga	1 198	575		1 225	654		1 209	690	
		Fördelat (euro)			Fördelat (kr)			Fördelat (kr)	
Transfereringar	0	0	50 303 994	0	0	205 200 000	0	0	238 000 000
Totalt	0	0	50 303 994	0	0	205 200 000	0	0	238 000 000

Årsredovisning 2018

Tabell 9.2 Organisationsbidrag, antal sökta och beviljade bidrag per bidragstyp samt belopp, 2016-2018. Kronor

Ungdomspolitik	2018			2017			2016		
	Sökt	Beviljat		Sökt	Beviljat		Sökt	Beviljat	
Barn- och ungdomsorganisationer	122	112	71 999 969	123	111	72 430 125	114	111	71 994 997
Barn- och ungdomsorganisationernas lokala verksamheter	121	111	139 999 970	122	110	140 864 532	113	110	139 999 976
Totalt*	243	223	211 999 939	245	221	213 294 657	227	221	211 994 973
Civilsamhällespolitik	Sökt	Beviljat		Sökt	Beviljat		Sökt	Beviljat	
Organisationer bildade på etnisk grund	75	54	18 904 999	77	58	18 905 000	76	60	18 904 999
Organisationer för homosexuella, bisexuella, transsexuella eller personer med könsöverskridande identitet eller uttryck	11	9	9 298 000	8	7	9 298 000	9	7	9 297 999
Kvinnors organisering				86	64	22 208 946	71	55	19 926 900
Totalt	86	63	28 202 999	171	129	50 411 946	156	122	48 129 898
Totalt samtliga	329	286	240 202 938	416	350	263 706 603	383	343	260 124 871

* Varje barn- och ungdomsorganisation som söker och beviljas bidrag kan få både organisationsbidrag för organisationens verksamhet och organisationsbidrag för organisationernas arbete på lokal nivå.

Tabell 9.3 Projekt- och verksamhetsbidrag, antal sökta och beviljade bidrag per bidragstyp samt belopp, 2016-2018. Kronor

Ungdomspolitik	2018			2017			2016		
	Sökt	Beviljat		Sökt	Beviljat		Sökt	Beviljat	
Stöd till barns och ungdomars organisering	98	36	21 183 910	99	39	22 882 799	92	41	23 906 905
Bidrag till samverkansinsatser för unga som varken arbetar eller studerar	49	20	17 150 000	63	22	17 650 000	53	23	17 150 000
Bidrag för projekt i samband med skolval 2019	17	7	1 670 053						
Totalt	164	63	40 003 963	162	61	40 532 799	145	64	41 056 905
Civilsamhällespolitik	Sökt	Beviljat		Sökt	Beviljat		Sökt	Beviljat	
Verksamhetsbidrag för kvinnors organisering				62	11	5 954 054	58	22	8 236 100
Statsbidrag till jämställdhetsprojekt				62	14	8 773 410	61	20	9 000 000
Statsbidrag till verksamheter mot rasism och liknande former av intolerans	56	14	13 861 103	67	21	13 964 932	99	22	14 320 000
Statligt stöd för verksamhet som förebygger och motverkar diskriminering	24	16	27 994 700	23	15	13 500 000	20	16	13 500 000
Statsbidrag för verksamhet som värnar demokratin mot våldsbejakande extremism	69	24	13 475 174	69	27	13 765 722	69	27	14 190 300
Stöd för hälsofrämjande insatser till romer	13	8	1 899 835	14	6	1 799 468	16	3	1 984 000
Statsbidrag till verksamhet för demokratisk delaktighet genom lokala resurscenter	18	5	3 272 588	21	7	4 020 000	30	8	4 150 000
Statsbidrag för insatser som motverkar hot och hat i det offentliga samtalet	12	4	6 000 000						
Statsbidrag för projekt som syftar till ökat valdeltagande	148	20	8 228 210						
Medel till studier om det civila samhället	12	4	4 058 000	25	5	4 058 000	21	4	3 558 000
Totalt	352	95	78 789 610	343	106	65 835 586	374	122	68 938 400
Totalt samtliga	516	158	118 793 573	505	167	106 368 385	519	186	109 995 305

Tabell 9.4 Erasmus+ Ung och Aktiv, antal sökta och beviljade bidrag per delprogram samt belopp, 2016-2018. Euro

	2018			2017			2016		
	Sökt	Beviljat (euro)		Sökt	Beviljat (euro)		Sökt	Beviljat (euro)	
Mobilitet (Ungdomsutbyten, Europeisk volontärtjänst samt Utbildning och nätverksbyggande)	280	97	3 189 371	246	106	4 722 252	245	123	3 643 646
Strategiska partnerskap	27	4	846 618	29	5	888 669	22	5	324 288
Möten mellan unga och beslutsfattare	8	4	135 330	7	4	142 117	11	6	164 807
Summa Erasmus+ Ung och Aktiv (euro)	315	105	4 171 319	282	113	5 753 038	278	134	4 132 741
EVS ackreditering	16	14		22	24		29	27	
		Beviljat (kronor)			Beviljat (kronor)			Beviljat (kronor)	
TCA *			338 805,76			1 712 814			1 018 234
Summa	331	119		304	137		307	161	

Tabell 9.5 Solidaritetskåren, antal sökta och beviljade bidrag samt belopp, 2018. Euro

	2018		
	Sökt	Beviljat (euro)	
Volontärskap	16	11	612 310
Praktik och jobb	0	0	-
Solidaritetsprojekt	1	1	5 892
Summa Europeiska Solidaritetskåren (euro)	17	12	618 202
Quality Label	4	0	
		Beviljat (kronor)	
NET			13 293
Summa	21	12	

Årsredovisning 2018

Tabell 9.6 Transfereringar av bidrag, fördelade bidrag per uppdrag samt belopp,

	2018	2017	2016
Ungdomspolitik			
Fritidsverksamheter för unga	43 103 994		
Sommarlov		198 700 000	198 700 000
Summa	43 103 994	198 700 000	198 700 000
Civilsamhällespolitik			
Exit		1 000 000	1 800 000
Organisationers arbete med flyktingfrågan			32 000 000
Överenskommelsen inom integrationsområdet			900 000
Överenskommelsen inom sociala området	7 200 000	5 500 000	4 600 000
Summa	7 200 000	6 500 000	39 300 000
Totalt	50 303 994	205 200 000	238 000 000

Statsbidrag till barn- och ungdomsorganisationer

Statsbidraget till barn- och ungdomsorganisationer styrs av *förordningen (2011:65) om statsbidrag till barn- och ungdomsorganisationer*. Enligt regleringsbrevet för 2018 tilldelades Myndigheten för ungdoms- och civilsamhällesfrågor 72 000 tusen kronor att fördela som organisationsbidrag till barn- och ungdomsorganisationernas verksamhet. Därutöver disponerade myndigheten ytterligare 161 180 tusen kronor att fördela som bidrag ur anslaget *Statligt stöd till organisationers arbete för barn och ungdomar på lokal nivå*.

Enligt villkor i regleringsbrevet för 2018 skulle stödet till arbete på lokal nivå fördelas så att 140 000 tusen kronor gavs i organisationsbidrag till de bidragsberättigade barn- och ungdomsorganisationerna (tabellerna 9.7-9.11) samt 21 180 tusen kronor gavs i bidrag till projekt på lokal nivå med särskilt ändamål att stödja barns och ungdomars självständiga organisering och inflytande i samhället. Stödet skulle även fördelas till nya organisationer och verksamhetsformer inom barn- och ungdomsorganisationer på riks- eller lokal nivå och som inte uppfyller de villkor som gäller för statsbidrag (tabellerna 9.14 – 9.15).

Organisationerna ansöker om organisationsbidrag från båda anslagsposterna i en och samma ansökan.

Organisationsbidrag till barn- och ungdomsorganisationer

Varje barn- och ungdomsorganisation som söker och beviljas bidrag kan få organisationsbidrag både för organisationens verksamhet och för organisationens arbete på lokal nivå. Undantag är organisationer som beviljas bidrag utifrån särskilda skäl och som endast beviljas bidrag för organisationens verksamhet.

Bidraget fördelas antingen med en fast och en rörlig del, alternativt med bara en fast del om organisationen inte uppfyller alla villkoren för bidraget. Organisationsbidraget består av fyra delar:

1. Samtliga organisationer beviljas ett fast belopp om 350 000 kronor.
2. Organisationer som uppfyller samtliga villkor får också ett rörligt bidrag som grundas på antalet medlemmar i åldern 6–25 år och på antalet medlemsföreningar i organisationen. Bidrag per medlem är 22,59 kronor och bidrag per medlemsförening är 1 202 kronor.
3. Den tredje delen är ett påslag på 201 procent på summan av delarna i bidraget som nämns ovan. Det är ett bidrag som ska komma medlemsföreningars ordinarie och långsiktiga lokala verksamhet till del.
4. För barn- och ungdomsorganisationer som företräder personer med funktionsnedsättning fördelas dessutom ett extra bidrag för att deras verksamhet är särskilt resurskrävande. Organisationer med 0–200 medlemmar i åldern 6–25 år får 150 000 kronor. Organisationer med 200 eller fler medlemmar i åldern 6–25 år får 225 000 kronor.

Årsredovisning 2018

Tabell 9.7 Organisationsbidrag samt organisationsbidrag till lokala verksamheter, 2016-2018. Kronor

Organisation	2018			2017	2016
	Organisationsbidrag	Organisationsbidrag till lokala verksamheter	Organisationsbidrag totalt	Organisationsbidrag totalt	Organisationsbidrag totalt
Albakos Ungdomscenter	404 095	816 059	1 220 154	1 219 509	1 226 697
Assyriska Ungdomsförbundet i Sverige (AUF)	-	-	-	1 370 888	1 328 049
Astronomisk Ungdom	425 573	859 434	1 285 007	1 164 908	-
BEMUF (Bosnien-Hercegovinas Muslimska Ungdomsförbund)	434 242	876 940	1 311 182	1 335 624	1 351 484
Bosnien-Hercegovinas ungdomsförbund	410 227	828 443	1 238 670	1 219 611	1 249 013
Booster riksförbund	-	-	-	-	1 257 064
Centerpartiets Ungdomsförbund	433 969	876 389	1 310 358	1 231 726	1 248 275
CISV Sweden	388 221	784 002	1 172 223	1 183 435	1 204 107
Credo	405 406	818 707	1 224 113	1 241 307	1 283 731
Demokrati för Barns Framtid	410 304	828 598	1 238 902		
Devote	443 375	895 384	1 338 759	1 389 179	1 456 421
EFK UNGs Bidragsspår	465 594	940 255	1 405 849	1 417 727	1 458 423
ELSA Sweden	383 673	774 818	1 158 491	1 158 701	-
Equmenia	1 008 738	2 037 120	3 045 858	3 086 691	3 464 607
Esport United	758 310	1 531 387	2 289 697	2 540 014	1 182 304
Europeiska ungdomsparlamentet (EUP) Sverige	381 471	770 371	1 151 842	1 141 624	1 150 164
Folk You	387 533	782 613	1 170 146	1 174 224	-
Freethem	420 046	848 272	1 268 318	1 379 661	1 187 644
Fria Moderata Studentförbundet	385 337	778 178	1 163 515	1 160 286	1 172 326
Friskisportens Ungdomsförbund	414 453	836 977	1 251 430	1 295 637	1 320 149
Fritidsforum	614 393	1 240 751	1 855 144	2 369 509	2 573 022
Fältbiologerna	400 786	809 377	1 210 163	1 204 390	1 263 294
Förbundet Aktiv Ungdom	1 367 113	2 760 849	4 127 962	4 363 406	4 358 996
Förbundet Skog och Ungdom	563 856	1 138 693	1 702 549	1 676 213	1 674 907
Förbundet Unga Forskare	449 136	907 019	1 356 155	1 383 138	1 480 540
Förbundet Vi Unga	653 799	1 320 330	1 974 129	1 779 611	1 803 743
Föreningen Nordens ungdomsförbund	388 535	784 636	1 173 171	1 158 801	1 157 286
Grön Ungdom Riksorganisationen	447 395	903 503	1 350 898	1 482 382	1 547 850
International Federation of Medical Students Association Sweden	392 099	791 834	1 183 933	1 149 723	1 161 022
IOGT-NTOs Juniorförbund	756 988	1 528 718	2 285 706	2 330 226	2 479 709
jagvillhabostad.nu	395 409	798 518	1 193 927	1 176 044	-
KFUK-KFUM Sverige	491 995	993 571	1 485 566	1 754 197	1 964 251
KFUK-KFUMs idrottsförbund	-	-	-	-	1 271 290
Kontakt nätet	444 080	896 808	1 340 888	1 368 426	1 410 933
KRIK - Kristen Idrottskontakt	578 936	1 169 146	1 748 082	1 630 118	1 607 917
Kristdemokratiska Ungdomsförbundet	458 070	925 060	1 383 130	1 398 390	1 364 917
Liberala ungdomsförbundet	407 662	823 263	1 230 925	1 232 838	1 299 284
Mattecentrum	523 772	1 057 744	1 581 516	1 652 320	1 690 100
MHF-Ungdom	399 846	807 479	1 207 325	1 245 088	1 288 323
Moderata Ungdomsförbundet	673 897	1 360 918	2 034 815	2 368 900	2 322 898
Musik- och Kulturföreningarnas Samarbetsorganisation	0	0	0	1 307 990	1 336 555

Tabell 9.7 Organisationsbidrag samt organisationsbidrag till lokala verksamheter, 2016-2018. Kronor

Organisation	2018			2017	2016
	Organisationsbidrag	Organisationsbidrag till lokala verksamheter	Organisationsbidrag totalt	Organisationsbidrag totalt	Organisationsbidrag totalt
Ny Generation Elev- och Studentorganisation	636 552	1 285 500	1 922 052	2 099 817	2 780 128
Nykterhetsrörelsens Scoutförbund	497 729	1 005 151	1 502 880	1 524 903	1 621 739
PeaceWorks	426 604	861 516	1 288 120	1 433 723	1 362 954
Pingst ung	928 426	1 874 932	2 803 358	2 908 078	3 182 617
Popkollo	399 594	806 970	1 206 564	1 200 138	1 244 635
Reach (f.d.Pannkakskyrkans Riksorganisation)	394 316	796 311	1 190 627	1 191 904	1 175 788
Reacta	467 299	943 698	1 410 997	1 392 858	1 299 076
RFSL Ungdom	384 837	777 168	1 162 005	-	1 156 563
Riksförbundet Goodgame	706 861	1 427 487	2 134 348	2 695 545	4 092 854
Riksförbundet Sveriges 4H	765 500	1 545 907	2 311 407	2 124 719	2 200 005
Riksförbundet Sveriges Unga Katoliker	452 013	912 829	1 364 842	1 343 590	1 368 776
Riksförbundet Unga Musikanter	1 630 153	3 292 052	4 922 205	5 056 385	5 631 628
Riksföreningen Svenska Gospelverkstaden	381 341	770 108	1 151 449	1 151 208	-
Rädda Barnens Ungdomsförbund	388 394	784 352	1 172 746	1 168 451	1 183 266
Salt - barn och unga i EFS	575 027	1 161 252	1 736 279	1 929 303	2 020 036
Scouterna	5 209 937	10 521 332	15 731 269	15 167 836	17 078 422
Serbiska Ortodoxa Ungdomsförbundet	396 190	800 095	1 196 285	1 172 603	-
Serbiska Ungdomsförbundet i Sverige	406 210	820 331	1 226 541	1 246 640	1 279 504
Serbiska Ungdomsorganisationen i Sverige	443 159	894 948	1 338 107	1 364 916	1 398 905
SESUS	655 586	1 323 939	1 979 525	1 689 102	1 789 203
Smart Ungdom	429 072	866 500	1 295 572	1 373 319	1 312 765
Studentradion i Sverige	783 649	1 582 559	2 366 208	2 266 749	2 423 565
Svenska Alliansmissionens Ungdom	492 113	993 809	1 485 922	1 490 986	1 518 297
Svenska Blå Stjärnans ungdomsförbund	389 514	786 613	1 176 127	1 176 179	-
Svenska Kyrkans Unga	961 205	1 941 129	2 902 334	2 864 279	3 231 283
Svenska Muslimer för Fred och Rättvisa	404 348	816 570	1 220 918	1 181 006	1 182 738
Svenska Röda Korsets Ungdomsförbund	420 583	849 356	1 269 939	1 253 018	1 207 053
Svensk-Somaliska Ungdomsförbundet i Norden	417 410	842 949	1 260 359		
Sverigedemokratisk Ungdom	-	-	-	-	1 423 359
Sveriges Blåbandsungdom	414 673	837 421	1 252 094	1 251 768	1 288 555
Sveriges Ekonomiföreningars Riksorganisation (S.E.R.O.)	533 194	1 076 771	1 609 965	1 617 970	1 585 640
Sveriges Elevkårer	3 008 034	6 074 647	9 082 681	8 551 109	8 168 615
Sveriges elevråd	632 393	1 277 101	1 909 494	1 799 011	1 654 614
Sveriges Elevråd SVEA	596 019	1 203 645	1 799 664	1 878 451	1 873 829
Sveriges Frimärksungdom	446 069	900 825	1 346 894	1 334 073	1 395 443
Sveriges Hundungdom	523 420	1 057 033	1 580 453	1 648 443	1 712 944
Sveriges Personalvetarstuderandes Riksförbund, P-riks	403 889	815 643	1 219 532	1 188 093	1 211 419
Sveriges Schackförbund	1 920 983	3 879 375	5 800 358	5 382 434	5 010 195
Sveriges Socialdemokratiska Ungdomsförbund	513 468	1 036 935	1 550 403	1 793 648	2 026 287

Årsredovisning 2018

Tabell 9.7 Organisationsbidrag samt organisationsbidrag till lokala verksamheter, 2016-2018. Kronor

Organisation	2018			2017	2016
	Organisationsbidrag	Organisationsbidrag till lokala verksamheter	Organisationsbidrag totalt	Organisationsbidrag totalt	Organisationsbidrag totalt
Sveriges Unga Aktiesparares Riksförbund	569 648	1 150 389	1 720 037	1 702 501	1 715 899
Sveriges Unga Blåsare	438 130	884 792	1 322 922	1 219 644	0
Sveriges Unga Muslimer	-	-	-	-	1 366 741
Sveriges ungdomsråd	400 913	809 633	1 210 546	1 239 789	1 222 778
Sverok	5 683 966	11 478 622	17 162 588	18 550 394	9 939 952
Syrianska/Arameiska Akademikerförbundet, SAAF	415 573	839 239	1 254 812	1 254 031	1 273 416
Syrianska-Arameiska Ungdomsförbundet	502 326	1 014 434	1 516 760	1 518 724	1 552 511
Syrisk Ortodoxa Kyrkans Ungdomsförbund	513 315	1 036 626	1 549 941	1 616 081	1 673 535
Syrisk Ortodoxa Ungdomsförbundet	450 555	909 884	1 360 439	1 331 171	1 354 749
Tamam	380 957	769 333	1 150 290	1 172 064	1 166 628
Turkiska Ungdomsförbundet	441 994	892 595	1 334 589	1 344 332	1 407 146
Ung Företagsamhet i Sverige	1 006 272	2 032 140	3 038 412	2 929 331	2 847 133
Ung Media Sverige	570 651	1 152 415	1 723 066	1 658 904	2 036 107
Ung Pirat	413 127	834 299	1 247 426	1 250 554	1 338 536
Ung Teaterscen	437 298	883 112	1 320 410	1 374 871	1 433 523
Ung Vänster	-	-	-	1 294 685	1 468 346
Unga Feminister	381 589	770 609	1 152 198	1 183 031	1 188 042
Unga KRIS-förbundet	386 574	780 676	1 167 250	1 169 735	1 172 019
Unga Sportfiskares Förbund	-	-	-	-	1 184 053
Unga Örnars riksförbund	532 128	1 074 619	1 606 747	1 644 529	1 772 079
Ungdom Mot Rasism*	-	-	-	-	1 295 623
Ungdomens Nykterhetsförbund	513 605	1 037 212	1 550 817	1 468 278	1 691 638
UNGIKÖR	525 277	1 060 783	1 586 060	1 602 550	1 730 556
Utrikespolitiska förbundet Sverige	431 313	871 025	1 302 338	1 295 468	1 320 861
Ålska Livet	390 679	788 966	1 179 645	1 192 784	1 258 807
Totalt	63 589 988	128 418 326	192 008 314	194 668 168	192 100 673

Tabell 9.8 Organisationsbidrag samt organisationsbidrag till lokala verksamheter. Organisationer som företräder nationella minoriteter, 2016-2018. Kronor

Organisation	2018			2017	2016
	Organisationsbidrag	Organisationsbidrag till lokala verksamheter	Organisationsbidrag totalt	Organisationsbidrag totalt	Organisationsbidrag totalt
Judiska ungdomsförbundet i Sverige	407 996	823 937	1 231 933	1 192 953	1 215 879
Romska Ungdomsförbundet	480 290	969 933	1 450 223	1 456 600	1 476 451
Saminuora	360 847	728 721	1 089 568	1 089 455	1 092 591
Sverigefinska ungdomsförbundet	370 164	747 537	1 117 701	1 144 595	1 138 426
Totalt	1 619 297	3 270 128	4 889 425	4 883 603	4 923 347

Tabell 9.9 Organisationsbidrag samt organisationsbidrag till lokala verksamheter. Organisationer som företräder personer med funktionsnedsättning, 2016–2018. Kronor

Organisation	2018			2017	2016
	Organisationsbidrag	Organisationsbidrag till lokala verksamheter	Organisationsbidrag totalt	Organisationsbidrag totalt	Organisationsbidrag totalt
Fritidsförbundet	594 534	746 264	1 340 798	-	-
Förbundet Ung med psoriasis	590 789	738 701	1 329 490	1 315 838	1 319 843
Förbundet Unga Rörelsehindrade	584 464	725 928	1 310 392	1 313 343	1 311 783
Riksorganisation Unga Reumatiker	597 882	753 026	1 350 908	1 349 517	1 350 083
Svenska Celiakiungdomsförbundet	676 116	911 017	1 587 133	1 608 274	1 626 046
Sveriges Dövas Ungdomsförbund	599 913	757 127	1 357 040	1 336 459	1 352 290
Unga Allergiker	616 409	790 440	1 406 849	1 404 286	1 424 039
Unga Funkisar	589 248	735 589	1 324 837	1 322 858	1 319 050
Unga Hörselskadade	591 329	739 792	1 331 121	1 333 253	1 337 612
Totalt	5 440 684	6 897 884	12 338 568	10 983 828	11 040 746
*Samtliga organisationer har fått ett tilläggsbelopp för resurskrävande verksamhet, 225 000 kronor, vilket är inkluderat i bidragsbeloppet för organisationsbidrag.					

Tabell 9.10 Organisationsbidrag samt organisationsbidrag till lokala verksamheter. Organisationer med undantag från vissa villkor, 2016-2018. Kronor

Organisation	2018			2017	2016
	Organisationsbidrag	Organisationsbidrag till lokala verksamheter	Organisationsbidrag totalt	Organisationsbidrag totalt	Organisationsbidrag totalt
Dövblind Ungdom	500 000	0	500 000	500 000	500 000
Jagvillhabostad.nu	-	-	-	-	1 055 340
RFSL Ungdom	-	-	-	1 054 529	-
Riksorganisation Unga Synskadade	500 000	706 816	1 206 816	1 204 529	1 319 527
Svenska Blå Stjärnas ungdomsförbund	-	-	-	-	1 055 340
Ung Vänster	350 000	706 816	1 056 816	-	-
Totalt	1 350 000	1 413 632	2 763 632	2 759 058	3 930 207
* Dövblind Ungdom och Riksorganisation Unga Synskadade har fått ett tilläggsbelopp för resurskrävande verksamhet, 150 000 kronor, vilket är inkluderat i bidragsbeloppet för organisationsbidrag.					

Årsredovisning 2018

Tabell 9.11 Jämförelse organisationsbidrag samt organisationsbidrag till lokala verksamheter, 2016-2018. Kronor

	2018			2017			2016		
	Sökt	Beviljat (kr)		Sökt	Beviljat (kr)		Sökt	Beviljat (kr)	
Organisationsbidrag	106	96	63 589 988	107	96	64 611 121	97	95	63 709 528
Organisationsbidrag till organisationer som företräder nationella minoriteter	4	4	1 619 297	4	4	1 620 876	4	4	1 632 811
Organisationsbidrag till organisationer som företräder unga med funktionsnedsättning	9	9	5 440 684	10	9	5 348 128	10	9	5 452 658
Organisationsbidrag beviljat med undantag från vissa villkor	3	3	1 350 000	2	2	850 000	3	3	1 200 000
Summa	122	112	71 999 969	123	111	72 430 125	114	111	71 994 997
Ungdomsorganisationernas lokala verksamheter	121	111	139 999 970	122	110	140 864 532	113	110	139 999 976
Totalt*	243	223	211 999 939	245	221	213 294 657	227	221	211 994 973

* Varje barn- och ungdomsorganisation som söker och beviljas bidrag kan få både organisationsbidrag för organisationens verksamhet och organisationsbidrag för organisationernas arbete på lokal nivå.

Tabell 9.12 Bidragsgrundande medlemmar i barn- och ungdomsorganisationerna, 6-25 år, efter åldersgrupp, bidragsår 2016-2018. Antal och procent

Ålder	2018		2017		2016	
	Antal	Andel	Antal	Andel	Antal	Andel
6-12 år	140 000	21	131 582	19	82 874	12
13-18 år	260 366	38	233 625	33	177 399	26
19-25 år	199 790	30	214 196	30	175 373	26
Okänd ålder inom spannet 6-25 år	75 477	11	124 215	18	240 823	36
Totalt	675 633	100	703 618	100	676 469	100

Tabell 9.13 Bidragsgrundande medlemmar i barn- och ungdomsorganisationerna, 6-25 år, efter könstillhörighet, bidragsår 2016-2018. Procent

Kön	2018		2017		2016	
	Antal	Andel	Antal	Andel	Antal	Andel
Tjejer	309 571	46	309 611	44	290 021	43
Killar	346 323	51	371 417	53	338 334	50
Annan könstillhörighet	2 856	0	3 077	0	714	0
Uppgift saknas	16 883	3	19 513	3	47 400	7
Totalt	675 633	100	703 618	100	676 469	100

Statligt stöd för organisationers arbete för barn och unga på lokal nivå

Enligt villkor i regleringsbrevet för 2018 skulle Myndigheten för ungdoms- och civilsamhällesfrågor utlysa och fördela 21 180 000 kronor som projektbidrag till projekt på lokal nivå och 140 000 000 kronor i organisationsbidrag till de bidragsberättigade barn- och ungdomsorganisationerna. Organisationsbidraget redovisas i tabellerna 9.7–9.11.

Syftet med projektbidraget är att stödja:

1. barns och ungdomars självständiga organisering
2. barns och ungdomars inflytande i samhället.

Stödet ska även fördelas till nya organisationer och verksamhetsformer inom barn- och ungdomsorganisationer på riks- eller lokalnivå som inte uppfyller de villkor som gäller för statsbidrag från statliga bidragsgivare, fonder och stiftelser.

I tabell 9.14 redovisas också (markerat med*) vilka organisationer som har beviljats bidrag på grund av att de inte uppfyller de villkor som gäller för statsbidrag från etablerade statliga bidragsgivare, fonder och stiftelser.

Tabell 9.14 Projektbidrag till ungdomars organisering, 2018. Kronor

Organisation	Projektnamn	Ändamål	Bidragsbelopp
Asylum and Refugee Care (ARC)	Aktivitetsgrupp för nyanläda i Malmö - år 2	1	80 000
Awesome People	Portable Youth Hub	1	357 000
Brottsoffer-Kvinno och Ungdomsjouren i Södertälje	Allas rätt till trygga levnadsvillkor	1	615 100
Folk Practice Academy	A Cappella South Sweden - unga sångare, år 3	1	711 652
KFUM	Mötesplats Aequalis 2	1	563 180
Ortodoxa scouter i Svergie, OSS	Unikt sjöscout	1	760 000
Reacta	Ungas organisering & hälsa	1	865 600
somaliska Freds och skiljedomsförening	Somaliska Tjejer i Rörelse 2.0	1	658 360
Somaliska Regnbåge	Kompisgrupp för nyanlända tjejer i Rosengård 2.0	1	124 000
Studieförbundet Vuxenskolan Uppsala län	Organisera Mera 2.0	1	585 000
Tamam Lund	Project TX	1	644 821
Tayo Förening	Ungas rätt till självständighet	1	135 000
Verdandi*	Verdandis ungdomsförbund år 2	1	710 000
Vi Unga Gävleborg	Unga kan och vill! 2.0	1	568 000
Mag- och tarmförbundet	Våga prata mage!	2	150 000
ABF Södra Småland	matchideas.se	1,2	707 000
ASOV Stockholm	Vi är UngaASOV	1,2	213 000
Boo Folkets Hus	Evenemang för engagemang	1,2	337 962
Ensamkommandes förbund*	KomVäx III	1,2	1 024 475
Forum-Idéburna organisationer med social inriktning	Ideella influencers	1,2	852 675
Fritidsforum	Plats för ungt inflytande	1,2	835 000
Fritidsförbundet	E-qual fritid	1,2	775 000
Hidde Iyo Dhaqan	SUMO år 2	1,2	660 000
Hökarängens stadsdelsråd	Grannskapskontoret	1,2	921 500

Årsredovisning 2018

Tabell 9.14 Projektbidrag till ungdomars organisering, 2018. Kronor

Organisation	Projektnamn	Ändamål	Bidragsbelopp
Jordens vänner	Breddat engagemang för klimaträttvisa	1,2	777 228
Kulturhuset Västra Borlänge	Engagera, organisera och delta mera	1,2	112 400
MiM Kunskapscentrum	RÄTT FRAM	1,2	1 978 761
Naturskyddsföreningen Kronoberg	Sommarläger i miljöengagemang	1,2	**23 000
Romska Ungdomsförbundet	Unga romska ambassadörer för romsk inkludering 2.1	1,2	1 090 000
Rosengårds Folkets Hus	Good Things Inside	1,2	144 650
Somaliska minority kvinnor- och barnförening i Sverige	Hur det Svenska systemet fungerar?	1,2	124 000
Somaliska ungdomsförbundet i sverige*	Ökad kunskap - ökad delaktighet.	1,2	633 256
Sveriges Unga Aktiesparares Riksförbund	Unga tjejjers organisering kring privatekonomi, sparande och aktiekunskap i västra Sverige.	1,2	647 950
Tegelbruket	Engagera Väster i Tegelbruket	1,2	381 400
Vi Unga Stockholms Distrikt	Engagemangsguider för ungas organisering	1,2	820 400
Västra Vi Unga	Unga Arrangörer i Trollhättan 2.0	1,2	596 540
Totalt			**21 183 910

*Organisationer som beviljas projektbidrag på grund av att de inte uppfyller de villkor som gäller för statsbidrag, till en summa om 2 838 833 kr.

**Av de beviljade projekten var det ett som drog tillbaka sin ansökan, vilket gjorde att myndigheten fick 23 000 kronor åter. Den faktiskt utbetalade summan är 21 160 910 kronor.

Tabell: 9.15 Jämförelse ungdomars organisering, 2016-2018. Kronor

Ändamål	2018			2017			2016		
	Sökt	Beviljat (kr)		Sökt	Beviljat (kr)		Sökt	Beviljat (kr)	
1. Barns och ungas självständiga organisering	25	14	7 377 713	24	14	6 737 081	34	16	8 083 628
2. Barns och ungdomars inflytande i samhället	9	1	150 000	14	4	1 945 000	11	3	1 394 020
Fler än ett ändamål	64	21	13 656 197	61	21	14 200 718	47	22	14 429 257
Totalt	98	36	*21 183 910	99	39	22 882 799	92	41	23 906 905

* Av de beviljade projekten var det ett som drog tillbaka sin ansökan, vilket gjorde att myndigheten fick 23 000 kr åter. Den faktiskt utbetalade summan är 21 160 910 kr.

Bidrag till samverkansinsatser för unga som varken arbetar eller studerar

I regleringsbrevet för 2018 tilldelades Myndigheten för ungdoms- och civilsamhällesfrågor 18 000 000 kronor (varav högst 850 000 kronor för administrativa kostnader) för att fördela som statsbidrag till samverkansinsatser för unga som varken arbetar eller studerar.

Bidraget söktes av 49 organisationer, 20 av dessa beviljades bidrag.

Tabell: 9.16 Bidrag till samverkansinsatser, 2018. Kronor

Organisation	Projektnamn	Bidragsbelopp
Arbetsmarknads- och Integrationsenheten, Filipstads Kommun	Filipstad Framtid	603 652
Arbetsmarknadsenheten, Arboga Kommun	Navet	644 575
Campus Nyköping, Nyköpings kommun	Vägar till arbetslivet, del 2	1 100 534
Finsam MittSkåne	Freja	918 900
Landskrona stad	AKT	1 202 400
Nedansiljans samordningsförbund	Fokus 16-25 Leksand Rättvik Gagnef	585 675
Nybro kommun	Ung nul 2018	793 830
Pajala kommun	Ökad sysselsättning för unga mellan 15-25 år III	267 000
Robertsfors kommun	Ung och Framåt 3	380 000
Samordningsförbundet Bengtsfors Åmål Dals-Ed Säffle Årjäng	På spåret	1 323 886
Samordningsförbundet Finsam Degerfors Karlskoga	Studeramera	570 000
Samordningsförbundet Finsam-Falun	KOLL PÅ 20-25 3.0	570 000
Samordningsförbundet Insjöriket	Premiär (fd. Preimär Primär)	967 500
Strängnäs kommun Jobbtorg	En väg ut	1 041 827
Sundbybergs stad	I have a Dream	1 193 400
Svalövs Kommun IFO	UNGKRAFT	1 009 441
Söderköpings Kommun	Framåt	745 750
Torsås kommun	Ungt Insteg 2,0	955 800
Älvdalens Kommun	FRAMSTEG 2.0	1 123 830
Österåkers Kommun	Unga i centrum 3.0	1 152 000
Totalt		17 150 000

Tabell 9.17 Jämförelse bidrag till samverkansinsatser, 2016–2018. Kronor

Bidragsform	2018			2017			2016		
	Sökt	Beviljat (kr)		Sökt	Beviljat (kr)		Sökt	Beviljat (kr)	
Bidrag till samverkansinsatser	49	20	17 150 000	63	22	17 650 000	53	23	17 150 000
Totalt	49	20	17 150 000	63	22	17 650 000	53	23	17 150 000

Statsbidrag till organisationer bildade på etnisk grund

I regleringsbrevet för 2018 tilldelades Myndigheten för ungdoms- och civilsamhällesfrågor 18 905 000 kronor att fördela som stöd till organisationer bildade på etnisk grund. Syftet med bidraget är att stärka organisationernas egna initiativ och verksamheter som rör kultur, språk, identitet och delaktighet i samhället.

Stödet fördelas i två former: etableringsbidrag och organisationsbidrag. Ett etableringsbidrag fördelas med ett fast belopp på 80 000 kronor per organisation. Ett organisationsbidrag har en fast del och en rörlig del. Det fasta beloppet är 180 000 kronor. Beloppet är lika stort för alla organisationer.

Det rörliga beloppet grundas på antalet medlemmar och antalet föreningar eller avdelningar som finns i organisationen. Runt 70 procent av den rörliga delen är baserad på medlemmar och 30 procent på antalet föreningar eller avdelningar som finns i organisationen. Bidrag i spannet 1–6 000 är 54,51 kronor per medlem. Från och med medlem 6 001 och framåt är bidraget 27,26 kronor per medlem. Bidrag per lokalförening eller avdelning är 3 112 kronor.

För bidrag till samarbetsorganisationerna sker en individuell bedömning. För 2018 sökte och beviljades en organisation, SIOS, bidraget.

Tabell 9.18 Organisations- och etableringsbidrag till organisationer bildade på etnisk grund 2016-2018. Kronor

Organisation	2018	2017	2016
ORGANISATIONS BIDRAG			
Afrosvenskarnas Riksförbund	-	272 934	261 142
Albanska Föreningars Union i Sverige	649 641	545 385	501 462
Albanska riksförbundet Iliria	280 630	263 017	272 403
Armeniska riksförbundet i Sverige	0	298 176	280 157
Assyriska Riksförbundet i Sverige	481 880	470 500	464 998
Azarbajdzjaniers Kongress I Sverige	0	347 125	319 213
Azerbajdzjanska Riksförbundet i Sverige	321 383	0	0
Bangladesh Riksförbund i Sverige	273 696	0	0
Bangladesh Riksförening i Sverige	319 877	295 474	284 502
Bolivianska Riksförbundet	303 704	0	-
Bosnien och Hercegovinas Kvinnoriksförbund i Sverige	402 016	489 111	452 670
Bosnisk-Hercegovinska Riksförbundet i Sverige	715 424	633 073	610 672
Bosniskhercegovinsk-Svenska kvinnoförbundet i Sverige	345 362	317 932	307 028
Djibouti Kvinnor Riksförbund	284 204	259 428	247 133
ERIS (Eritreanska riksförbundet i Sverige)	0	239 428	0
Eritreanska Riksförbundet i Sverige	320 694	318 400	292 821
F.A.P.S. Portugisiska Riksförbundet	261 637	243 740	237 244
FAIS-IR	351 977	314 419	298 812
Finlandssvenskarnas riksförbund i Sverige	304 432	288 288	281 780
Förbundet för utveckling och integration (FUI) (f.d. Iransk och kurdisk integrations riksförbund i Sverige)	335 958	307 421	293 785
Grekiska Riksförbundet	316 079	279 079	293 346

Årsredovisning 2018

Tabell 9.18 Organisations- och etableringsbidrag till organisationer bildade på etnisk grund 2016-2018. Kronor

Organisation	2018	2017	2016
ORGANISATIONS BIDRAG			
Immigranternas centralförbund	494 617	446 999	418 691
Immigranternas Riksförbund	0	350 343	341 774
Internationella Kvinnoförbundet	339 808	317 195	302 396
Irakiska Riksförbundet i Sverige, IRS	338 888	341 826	297 180
Iranska flyktingars riksförbund (IFRS)	442 415	412 270	389 376
Iranska Riksförbundet i Sverige	453 876	472 703	447 901
IRIS (Invandranas Riksförbund i Sverige)	-	-	304 512
Kaldeiska riksförbundet i Sverige	274 229	252 801	268 349
Kinesiska Riksförbundet i Sverige	321 572	289 805	257 900
Kroatiska riksförbundet	448 090	404 652	388 699
Kurdiska Federationen Paraply (KFP)	592 932	-	431 248
Kurdiska Riksförbundet	592 646	558 512	447 312
Kurdiska Rådet	0	544 211	447 319
Kurdiska Unionens Riksförbund i Sverige	0	298 552	295 018
Letternas Riksförbund i Sverige	259 511	244 851	244 406
Litauiska Riksförbundet	272 672	*	*
Makedoniska riksförbundet	340 930	311 988	320 077
Mongoliska Riksförening i Sverige	274 665	252 140	233 078
Polska kongressen i Sverige	0	342 968	329 119
Polska Riksförbundet	350 037	330 941	303 926
RIFFI	350 286	332 550	338 985
Riksförbundet Banjaluka i Sverige	285 542	269 673	263 071
Ryska riksförbundet i Sverige	291 798	293 110	270 700
Sabeiska Mandeisk Riksförbundet i Sverige	330 561	0	*
Serbernas riksförbund i Sverige	659 050	572 515	527 312
Serbisk-ortodoxa Kvinnoförbundet	293 609	-	-
Serbiska riksförbundet	538 642	473 804	436 225
SIOS	480 000	480 000	480 000
Slovenska Riksförbundet	264 489	249 508	246 362
Somaliland riksförbund i Sverige	439 992	390 335	362 352
Somaliska riksförbundet i Sverige	580 726	444 446	387 081
Sudanesiska Riksförbundet	312 530	288 185	276 287
Sunbul Riksförbundet	0	241 215	*
Svensk-kurdiska Riksförbundet	0	257 997	250 972
Svensk-Turkiska Riksförbundet	434 409	-	402 995

Tabell 9.18 Organisations- och etableringsbidrag till organisationer bildade på etnisk grund 2016-2018. Kronor

Organisation	2018	2017	2016
ORGANISATIONS BIDRAG			
Sverigeesternas förbund	344 829	310 254	291 916
Sveriges Kinesiska Riksförbundet	-	306 332	0
Syriska Riksförbundet	0	246 564	237 679
Turkiska Riksförbundet	-	-	519 962
Ukrainska Alliansen i Sverige	287 783	264 669	254 151
Ungerska Riksförbundet	465 271	444 917	434 948
Yarsan Riksförbund	0	283 239	276 552
Summa	18 424 999	18 505 000	18 424 999
ETABLERINGS BIDRAG			
Gambiska Riksförbundet	80 000	0	0
Hangool Foundation	80 000	0	-
Litauiska Riksförbundet	-	80 000	80 000
Riksforeningen for khaatumo state of Somalia	80 000	80 000	80 000
Riksförbundet Bijeljina – Janja	80 000	80 000	80 000
Sabeiska mandeisk riksförbundet i Sverige	-	0	80 000
Somaliska Institutet för Demokratiska Alternativ	80 000	80 000	80 000
Sunbul Riksförbundet	-	-	80 000
Tanzaniska Riksförbundet i Sverige	80 000	80 000	-
Summa	480 000	400 000	480 000
Totalt	18 904 999	18 905 000	18 904 999
* Organisation som beviljades ett etableringsbidrag under det aktuella året.			

Tabell 9.19 Jämförelse organisations- och etableringsbidrag till organisationer bildade på etnisk grund, 2016-2018. Kronor

Ändamål	2018			2017			2016		
	Sökt	Beviljat		Sökt	Beviljat		Sökt	Beviljat	
Organisationsbidrag	63	48	18 424 999	63	53	18 505 000	62	54	18 424 999
Etableringsbidrag	12	6	480 000	14	5	400 000	14	6	480 000
Totalt	75	54	18 904 999	77	58	18 905 000	76	60	18 904 999

Årsredovisning 2018

Organisations- och etableringsbidrag till organisationer för homosexuella, bisexuella, transsexuella eller personer med könsöverskridande identitet eller uttryck

I regleringsbrevet för 2018 tilldelades Myndigheten för ungdoms- och civilsamhällsfrågor 9 298 000 kronor att fördela som stöd till organisationer för homosexuella, bisexuella, transsexuella eller personer med könsöverskridande identitet eller uttryck. Syftet med bidraget är att stödja organisationernas egna initiativ och verksamheter med ändamål att stärka ställningen i samhället för homosexuella, bisexuella, transsexuella och för personer med könsöverskridande identitet eller uttryck.

Statsbidraget fördelas som etablerings- eller organisationsbidrag. Ett etableringsbidrag fördelas med ett fast belopp på 150 000 kronor per organisation. Organisationsbidraget har en fast del och en rörlig del. Det fasta bidraget är 150 000 kronor per organisation. Beloppet är lika stort för alla organisationer. Det rörliga beloppet grundas på antalet medlemmar och antalet lokalföreningar eller avdelningar i organisationen. Av det rörliga bidraget är 50 procent baserat på antal medlemmar i organisationen och 50 procent på antal lokalföreningar eller avdelningar i organisationen. Bidrag per medlem är 434 kronor. Bidrag per lokalförening eller avdelning är 45 678 kronor.

Tabell 9.20 Organisations- och etableringsbidrag till organisationer för homosexuella, bisexuella och transsexuella eller personer med könsöverskridande identitet eller uttryck, 2016-2018. Kronor

Organisation	2018	2017	2 016
ORGANISATIONSBIIDRAG			
EKHO	483 484	453 436	471 438
HBTs Sverige	1 297 395	1 355 354	1 180 548
Homo-, bi- och transliberaler	501 803	428 491	446 110
Lesbisk Makt	381 785	0	0
RFSL	4 675 632	5 122 087	5 361 888
SFQ - Sveriges förenade HBTQIA+ studenter	424 858	562 875	542 049
Transammans	150 000	-	-
Transföreningen FPES	556 521	580 209	581 502
Öppna moderater	826 522	795 548	714 464
Totalt	9 298 000	9 298 000	9 297 999

Tabell 9.21 Jämförelse organisations- och etableringsbidrag till organisationer för homosexuella, bisexuella och transsexuella eller personer med könsöverskridande identitet eller uttryck, 2016-2018. Kronor

Bidragsform	2018			2017			2016		
	Sökt	Beviljat		Sökt	Beviljat		Sökt	Beviljat	
Organisationsbidrag	8	8	9 148 000	8	7	9 298 000	8	7	9 297 999
Etableringsbidrag	3	1	150 000	0			1		
Totalt	11	9	9 298 000	8	7	9 298 000	9	7	9 297 999

Statsbidrag till verksamhet mot rasism och liknande former av intolerans

I regleringsbrevet för 2018 tilldelades Myndigheten för ungdoms- och civilsamhällesfrågor 14 320 000 kronor (varav högst 320 000 kr får användas för administration) att fördela som stöd till verksamheter mot rasism och liknande former av intolerans.

Av de 14 organisationerna som fått bidrag arbetar 11 med antisemitism, 12 med islamofobi, 10 med afrofofi, 10 med antiziganism, 6 med homofobi och transfobi och 6 med rasism mot samer.

Syftet med bidraget är enligt bidragsförordningen att stödja verksamheter som motverkar eller förebygger rasism eller liknande former av intolerans som kan ta sig uttryck i bland annat:

1. antisemitism
2. islamofobi
3. afrofofi
4. antiziganism
5. homofobi och transfobi
6. rasism mot samer

Tabell 9.22 Statsbidrag till verksamheter mot rasism och liknande former av intolerans, efter ändamål, 2018. Kronor

Organisation	Projektname	Ändamål *	Bidragsbelopp
Svenska Samernas Riksförbund, SSR	Rasism och hatbrott mot unga renskötare i Sverige.	6	608 696
Judiska ungdomsförbundet i Sverige	Ung Dialog	1,2	925 000
Fanzingo	Flyktpodden	1,4	350 000
Equal Rights for Integration	Vårt gemensamma Sverige	2,3	534 492
Stiftelsen Working For Change	Working For Change Matters Fas 2	2,3	1 224 040
Flamman Ungdomarnas Hus	Min Röst	1,2,3,4	670 000
Stiftelsen Expo	Hatkollen	1,2,3,4	2 728 375
Varken hora eller kuvad (VHEK)	Feminism mot rasism 2018	1,2,4,5	957 500
MINE - etnisk mångfald i näringslivet	Inkluderande mentorskap	1,2,3,4,5	677 000
IM Individuell Människohjälp	Frivilligburen antirasism	1,2,3,4,6	785 000
ASOV Stockholm	Vi mot rasism	1,2,3,4,5,6	342 000
Fonden för mänskliga rättigheter	Uppföljning av ESK-rättigheter i relation till rasism och liknande intolerans ? hur långt har Sverige kommit?	1,2,3,4,5,6	484 000
PeaceWorks Sweden	Min Skola år 2	1,2,3,4,5,6	870 000
RFSL	Hbtq-personers erfarenheter av rasism	1,2,3,4,5,6	2 705 000
Totalt			13 861 103

* En organisation kan ange fler än ett ändamål per projekt.

Årsredovisning 2018

Tabell 9.23 Jämförelse statsbidrag till verksamheter mot rasism och liknande former av intolerans, 2016-2018. Kronor

Ändamål	2018*			2017*			2016*		
	Sökt	Beviljat		Sökt	Beviljat		Sökt	Beviljat	
1. Antisemitism	4	0	0	3	0	0	2	1	1 118 500
2. Islamofobi	4	0	0	7	1	180 000	7	2	1 403 000
3. Afrofobi	3	0	0	6	1	1 092 000	8	1	780 000
4. Antiziganism	0	0	0	1	1	136 005	5	1	165 000
5. Homofobi och transfobi	2	0	0	3	2	305 980	3	1	1 178 968
6. Rasism mot samer	1	1	608 696	0	0	0	1		
7. Annan form av rasism				-	-	-	7		
Fler än ett ändamål	42	13	13 252 407	47	16	12 250 947	66	16	9 674 532
Totalt	56	14	13 861 103	67	21	13 964 932	99	22	14 320 000

* En organisation kan ange fler än ett ändamål per projekt. Ändamålet "rasism mot samer" lades till för 2016 års andra ansökningsomgång. Samtidigt togs ändamålet "Annan form av rasism" bort.

Statsbidrag till verksamhet för demokratisk delaktighet genom lokala resurscenter

I regleringsbrevet för 2018 tilldelades Myndigheten för ungdoms- och civilsamhällsfrågor 4 500 000 kronor (varav högst 350 000 kronor för administration och uppföljning) för att fördela som statsbidrag till

verksamhet för demokratisk delaktighet genom lokala resurscenter. Ändamålet med statsbidraget är att stärka individer med svag demokratisk delaktighet som aktörer i demokratin.

Tabell 9.24 Statsbidrag till verksamhet för demokratisk delaktighet genom lokala resurscenter, 2018. Kronor

Organisation	Projektnamn	Bidragsbelopp
Samarbetsorganisationen för invandrarföreningar i Uppsala	Demokratisk delaktighet genom lokala resurscenter	215 000
Folkets Husby	Ungt resurscenter Folkets Husby	506 178
Hållbar Utveckling Skåne	RådRum - Ett lokalt resurscenter i Rosengård	602 700
Klockaretorpet i Samverkan	Centret	715 175
Assyriska föreningen i Södertälje	Hovsjö Forum	1 233 535
Totalt		3 272 588

Tabell 9.25 Jämförelse statsbidrag till verksamhet för demokratisk delaktighet genom lokala resurscenter, 2016-2018. Kronor

	2018			2017			2016		
	Sökt	Beviljat		Sökt	Beviljat		Sökt	Beviljat	
Verksamhet för demokratisk delaktighet genom lokala resurscenter	18	5	3 272 588	21	7	4 020 000	30	8	4 150 000
Totalt	18	5	3 272 588	21	7	4 020 000	30	8	4 150 000

Statsbidrag för hälsofrämjande insatser riktade till romer

I regleringsbrev för 2018 tilldelades Myndigheten för ungdoms- och civilsamhällesfrågor totalt 2 550 000 kronor för att förbättra förutsättningarna för romers engagemang i det civila samhället och för romska organisationers deltagande i samhällslivet, däribland

arbetet för romsk inkludering. Av beloppet som myndigheten får disponera ska minst 1 900 000 kronor fördelas i bidrag för hälsofrämjande insatser riktade till romer.

Tabell 9.26 Statsbidrag för hälsofrämjande insatser riktade till romer, 2018.

Organisation	Projektnamn	Bidragsbelopp
Gipsy föreningen Galbi	Jag äger mitt liv	150 000
Internationella klubb Vorta Drom	Riktad verksamhet mot romska familjer vars barn ej deltar i förskoleverksamhet.	215 000
Internationella Rom och Resande Kvinnoforum/ IRKF	Romska kvinnornas väg ut	145 000
Malmö Romska Idé Center	Romska kvinnor i fokus	105 635
Roma Institutet	Hälsofrämjande insatser romer i norr	150 000
Romani Tjej	Romska tjejs hälsa i fokus!!	130 000
Romer kultur, fritid, kunskap och tolerans (RKFKT)	Sasto dzii- tillsammans för romska kvinnors hälsa och rättigheter som hälsokommunikatörer	149 700
Romska Ungdomsförbundet	Unga romska hälsoinspiratörer i Örebro	854 500
Totalt		1 899 835

Tabell 9.27 Jämförelse statsbidrag för hälsofrämjande insatser riktade till romer, 2016-2018. Kronor

Ändamål	2018			2017			2016		
	Sökt	Beviljat		Sökt	Beviljat		Sökt	Beviljat	
Främja romers hälsa	13	8	1 899 835	14	6	1 799 468	16	3	1 984 000
Totalt	13	8	1 899 835	14	6	1 799 468	16	3	1 984 000

Årsredovisning 2018

Statsbidrag för verksamhet som värnar demokratin

I regleringsbrevet för 2018 tilldelades Myndigheten för ungdoms- och civilsamhällsfrågor 15 000 000 kronor (varav högst 1 500 000 kronor för administration) för att stödja verksamhet som värnar demokratin mot våldsbejakande extremism. Syftet med statsbidraget är att:

1. förebygga att antidemokratiska beteenden utvecklas
2. förebygga att individer radikaliseras och ansluter sig till våldsbejakande extremistmiljöer
3. stödja individer som avser att lämna sådana miljöer.

Av de 24 organisationerna som fått bidrag arbetar 22 med att förebygga att antidemokratiska beteenden utvecklas, samtliga 24 med att förebygga att individer radikaliseras och ansluter sig till våldsbejakande extremistmiljöer och 14 med att stödja individer som avser att lämna sådana miljöer.

Tabell 9.28 Statsbidrag för verksamhet som värnar demokratin, efter ändamål, 2018. Kronor

Organisation	Projektnamn	Ändamål*	Bidragsbelopp
Acting for change	Bygga broar i Biskopsgården	1,2	587 400
Föreningen Fredens Hus på Uppsala slott	Demokrati på turné 2.0	1,2	466 000
Göteborgs stad, SDF Östra Göteborg	Bryta tystnaden	1,2	150 762
Hallstahammars kommun	Digitala och fysiska mötesplatser för inkludering och demokrati	1,2	222 924
Somaliska ungdomsförbundet i sverige	Framtiden i dina händer- ökad kunskap mot våldsbejakande extremism	1,2	610 000
Teater Millicent	Vem vill jag vara?	1,2	150 000
Coompanion Uppsala län	Common Ground - Dialog utan gränser III	1,2	539 000
Install Hope ideell förening	Lovverksamhet för utsatta unga 2.0	1,2	452 468
Nordisk Hjälp	Nya vägar för fler kommuner	1,2	685 000
Teater Millicent	Andra perspektiv	1,2	150 000
Brottsförebyggande Centrum i Värmland	Det glömda stödet - med anhöriga i fokus	2,3	186 200
SVENSK-ERITREANSKA SOLIDARITETSRORELSEN	Våld som sista eller första utväg- Ett projekt riktat mot unga i särskilt utsatta områden (År 2)	2,3	147 500
Brottsförebyggande Centrum i Värmland	Värna Värmland mot våldsbejakande extremism	1,2,3	753 220
Exit Fryshuset - Stiftelsen KFUM Söder	EXIT	1,2,3	2 690 000
Flamman Ungdomarnas Hus	Framtidsfabriken - en individinsats för att främja demokrati och motverka radikalisering.	1,2,3	765 000
Göteborgs Stad, SDF Angered	Demokrati i Angered (DiA)	1,2,3	651 200
Hjälpkällan	ANHÖRIGPROJEKTET	1,2,3	971 000
Trygg i Österåker	Ärthjärna, hönshjärna eller rasisthjärna	1,2,3	410 000
Exit Fryshuset - Stiftelsen KFUM Söder	Dem.Res	1,2,3	710 000
Flamman Ungdomarnas Hus	Radikalisering Online	1,2,3	725 000
Göteborgs stad, SDF Östra Göteborg	Filmen Bryta tystnaden	1,2,3	332 500
Kommon Ground	Du och jag i Demokratin - tillsammans	1,2,3	690 000
Vuxenutbildningen i Kil	RESAN 2.0 Bosnien	1,2,3	195 000
Vuxenutbildningen i Kil	RESAN 3.0 Jerusalem	1,2,3	235 000
Totalt			13 475 174

* En organisation kan ange fler än ett ändamål per projekt

Tabell 9.29 Jämförelse statsbidrag för verksamhet som värnar demokratin, efter ändamål 2016-2018. Kronor

Ändamål	2018*			2017*			2016*		
	Sökt	Beviljat		Sökt	Beviljat		Sökt	Beviljat	
1. Förebygga att antidemokratiska beteenden utvecklas	6	0	0	6	1	651 200	7	1	820 000
2. Förebygga att individer radikaliseras och ansluter sig till våldsbejakande extremistmiljöer	3	0	0	1	0	0	5	2	363 000
3. Stödja individer som avser att lämna sådana miljöer	0	0	0	0	0	0	0		
Fler än ett ändamål	60	24	13 475 174	62	26	13 114 522	57	24	13 007 300
Totalt	69	24	13 475 174	69	27	13 765 722	69	27	14 190 300

* En organisation kan ange fler än ett ändamål per projekt.

Insatser som motverkar hot och hat i det offentliga samtalet

I regleringsbrevet för 2018 tilldelades Myndigheten för ungdoms- och civilsamhällesfrågor totalt 6 600 000 kronor (varav högst 600 000 kronor

för administration) för insatser som motverkar hot och hat i det offentliga samtalet.

Tabell 9.30 Statsbidrag för insatser som motverkar hot och hat i det offentliga samtalet, 2018. Kronor

Organisation	Projektnamn	Bidragsbelopp
Brottsofferjouren Sverige	Orädd demokrati	2 567 700
Make Equal	Näthattshjälpen	1 420 300
Näthattsgranskaren	Nätfrid	995 000
Stiftelsen Expo	Högerextremism på nätet: strategi, retorik och juridik	1 017 000
Totalt		6 000 000

Årsredovisning 2018

Valdeltagande, stöd till organisationer

I regleringsbrevet för 2018 tilldelades Myndigheten för ungdoms- och civilsamhällesfrågor totalt 10 000 000 kronor (varav högst 1 500 000 kronor för administration) att fördela som stöd till organisationer inom det civila samhället och till kommuner som genomför verksamhet i syfte att öka valdeltagandet i de allmänna valen 2018.

Tabell 9.31 Statsbidrag till stöd till organisationer och kommuner för verksamhet i syfte att öka valdeltagandet. Kronor

Organisation	Projektnamn	Bidragsbelopp
ABF Stockholm	Det angår dig!	500 000
ASOV Stockholm	Mitt val att rösta	500 000
Borås stad stadsledningskontoret	Öka valdeltagandet - Din röst är viktig	500 000
Enskede-Årsta-Vantörs stadsdelsförvaltning	För ökat valdeltagande i Rågsved	500 000
FUB Stockholm	Vi ska påverka!	72 000
Hässleholm	Nordöstra Skåne röstar	497 950
Kultur- och fritidsförvaltningen Sundbybergs stad	Ökat valdeltagande i Sundbyberg	273 000
OIKOS Community	Hugin och Munin på röstfiske	360 000
Rinkeby Folkets Hus	Ett ökat förtroende och engagemang för en ännu bättre framtid	500 000
Romska Dansföreningen	Girl Power, en väg till politisk förändring	361 000
SDF Norra Hisingen	Valet är mitt!	500 000
Skärholmens stadsdelsförvaltning Stockholm stad	Skärholmen röstar	454 000
Skåne Stadsmission	Valåret2018	499 913
Somalilands Förening	Din röst är din makt	392 652
Studieförbundet Vuxenskolan Stockholm	Mitt val - att delta och påverka i vardagslivet	255 000
Tayo Förening	Din röst gör skillnad	276 500
Trajosko Drom	Demokratiboost	290 000
UMIS Förening	MIN RÖST GÖR SKILLNAD	498 995
Uppsala kommun, KLK	Rätt att rösta - för ett jämlikt valdeltagande	500 000
Zigzag föreningen	Din Röst Gör Skillnad	497 200
Totalt		8 228 210

Jämställdhetsintegrering

MUCF har under 2018 fortsatt med att utveckla arbetet med jämställdhetsintegrering för att kunna bidra till att nå de jämställdhetspolitiska målen. Myndigheten har under året redovisat sitt tidigare treåriga uppdrag samt tagit fram en intern struktur för det framtidsyttande interna arbetet med jämställdhetsintegrering efter omlokaliseringen som genomförs i början på 2019. Vi har under året även stärkt den interna tillgängligheten till kunskap kring jämställdhetsintegrering samt påbörjat ett omfattande arbete med att analysera vår nationella bidragsgivning ur ett jämställdhetsperspektiv.

Myndigheten deltog under 2018 både på den nationella JIM-konferensen i december samt på Regeringskansliets seminarium den 7 september för att bidra till arbetet med inriktning på det fortsatta programet för jämställdhetsintegrering i myndigheter. Myndigheten har bidragit till EU-projektet *Becoming a part of Europe*, inte minst genom sin medverkan inom Youmo-projektet.

Under året har vi även deltagit i samverkansgruppen för Folkhälsomyndighetens uppdrag att ta fram en webbaserad utbildning om psykisk ohälsa och suicid bland barn och unga där myndigheten bland annat bidragit med den kunskap vi har om unga personer baserad på könsuppdelad statistik. Under året har även könsuppdelad statistik levererats, inklusive analyser kring statistiken, i de ordinarie uppdragen.

Årsredovisning 2018

Ledningens intyg

Jag intygar att årsredovisningen ger en rättvisande bild av verksamhetens resultat samt av kostnader, intäkter och myndighetens ekonomiska ställning.

Stockholm, 22 februari 2019

Lena Nyberg
Generaldirektör

© Myndigheten för ungdoms- och civilsamhällesfrågor (MUCF) 2019

ISBN 978-91-88455-96-3

projektledare **Vegard Hölaas**
tryck **Elanders Sverige AB**

webbplats **www.mucf.se**
tfn **010-160 10 00**
e-post **info@mucf.se**

Myndigheten för ungdoms- och civilsamhällesfrågor

Vi tar fram kunskap om ungas levnadsvillkor och om det civila samhällets förutsättningar. Vi ger stöd till föreningsliv, kommuner och internationellt samarbete.

mucf | Myndigheten för ungdoms-
.se | och civilsamhällesfrågor