



Organisationsbidragens användning och effekter 2019

Återrapportering av tre statsbidrag till ideella organisationer

Förord

Ett av kärnuppdragen för Myndigheten för ungdoms- och civilsamhällesfrågor (MUCF) är att fördela statsbidrag till civilsamhällesaktörer. I *Organisationsbidragens användning och effekter 2019* ger myndigheten en bild av hur de tre organisationsbidrag som vi fördelar användes av de ideella organisationer som beviljades bidragen för 2017. Myndigheten gör också, i den mån det är möjligt, bedömningar av vilka effekter respektive bidrag gav i förhållande till sitt syfte.

De organisationsbidrag som MUCF fördelar går till barn- och ungdomsorganisationer, hbtq-organisationer och organisationer bildade på etnisk grund (så kallade etniska organisationer). Totalt beviljades över 240 miljoner kronor inom dessa tre stödformer för bidragsåret 2017. Myndigheten bedömer att både användningen av bidragen och de effekter som organisationerna själva uppskattar att deras verksamheter leder till ligger i linje med respektive bidrags syfte.

Rapporten är framtagen av Sara de Haas och Daniel Sjöman på avdelningen för statsbidrag.

Lena Nyberg, generaldirektör
Myndigheten för ungdoms- och civilsamhällesfrågor

Innehåll

Sammanfattning	4
Inledning	5
Uppdraget.....	6
Tidigare rapporteringar.....	6
Rapportens upplägg	7
Underlag till rapporten	8
Materialets tillförlitlighet	8
Barn- och ungdomsorganisationer	10
Så användes bidraget.....	10
Bidragets betydelse och effekter	12
Etniska organisationer	14
Så användes bidraget.....	14
Bidragets betydelse och effekter	17
Hbtq-organisationer.....	18
Så användes bidraget.....	18
Bidragets betydelse och effekter	20
MUCF:s samlade bedömning	21
Myndighetens förslag	23
Referenser	25
Bilaga: Organisationsbidrag 2016.....	26
Barn- och ungdomsorganisationer.....	26
Etniska organisationer	30
Hbtq-organisationer	32

Sammanfattning

Myndigheten för ungdoms- och civilsamhällsfrågor (MUCF) lämnar årligen en redogörelse för hur flera av de bidrag som myndigheten fördelar har använts och vad medlen har gett för effekter. Åtterrapporeringen styrs av bidragens förordningar. I den här rapporten redovisar vi tre organisationsbidrag som fördelas till barn- och ungdomsorganisationer, hbtq-organisationer och organisationer bildade på etnisk grund (så kallade etniska organisationer).

I rapporten ger vi en bild av vilka typer av organisationer som tog del av stöden, medlemmarnas könsfördelning, vad statsbidragen bekostade samt var i landet verksamheten bedrevs. Vi återger också svaren på de fritextfrågor som varje organisation har fått om bidragets betydelse och effekter. Beskrivningarna är alltså baserade på organisationernas egna uppgifter. Grunddata har hämtats från myndighetens elektroniska ansökningssystem. I år handlar det om de bidrag som fördelades av myndigheten för bidragsåret 2017.

Myndigheten gör bedömningen att de resultat och effekter som organisationerna har rapporterat in ligger väl i linje med bidragens syften. Vi bedömer också att organisationsbidragen är av stor vikt för mottagarorganisationernas existens och verksamhet.

MUCF önskar kunna fördjupa kunskapen om, och därigenom förbättra åtterrapporeringen av, bidragens användning och effekter. I slutet av rapporten lämnar vi ett antal förslag till regeringen, bland annat sådana som syftar till att möjliggöra just detta. Vi föreslår till exempel att regeringen ger MUCF i uppdrag att genomföra fördjupade och tematiska analyser av organisationsbidragens verksamhet för att bättre kunna redogöra för möjliga effekter.

Inledning

Myndigheten för ungdoms- och civilsamhällsfrågor (MUCF) är en statlig myndighet som tar fram kunskap om ungas levnadsvillkor och om det civila samhällets förutsättningar. En av våra kärnuppgifter är att fördela bidrag till föreningsliv, internationellt samarbete, kommuner och forskning.

Den här rapporten behandlar hur våra nationella organisationsbidrag har använts och vad de har fått för effekter. Rapporten är avgränsad till att handla om de statliga och förordningsstyrda organisationsbidrag som myndigheten fördelar till riksorganisationer. Figur 1 illustrerar vilken kategori de bidrag som vi skriver om i den här rapporten faller inom.



Figur 1. De olika kategorier som MUCF fördelar bidrag till.

Åtterrapporeringen sker på uppdrag av regeringen. Vår förhoppning är att rapporten ska fungera som ett bra underlag för beslut om och utformning av de aktuella bidragssystemen. Vi vill även inspirera andra läsare genom att berätta om organisationer vi har beviljat medel till, och om vilka resultat medlen har lett till.

Uppdraget

I sex av de förordningar som styr MUCF:s bidragsgivning till ideella organisationer och stiftelser står att myndigheten årligen ska lämna en sammanfattande redogörelse som handlar om vad bidragen har använts till, och om möjligt göra en bedömning av statsbidragens effekter i förhållande till syftet med bidragen.

Myndigheten har delat upp rapporteringen i tre rapporter. Förutom den rapport du läser nu består rapporteringen av en rapport om verksamhetsbidraget till antidiskrimineringsverksamheter och en rapport om de fyra projektbidrag som går till projekt som minskar hot och hat i det offentliga samtalet, motverkar eller förebygger rasism, värnar demokratin mot våldsbejakande extremism samt stödjer barns och ungdomars självständiga organisering och inflytande (Myndigheten för ungdoms- och civilsamhällesfrågor 2019a och c).

Den här rapporten rör alltså de organisationsbidrag som MUCF fördelar. Medlen går till barn- och ungdomsorganisationer, organisationer bildade på etnisk grund (så kallade etniska organisationer) och hbtq-organisationer. Följande förordningar styr de aktuella bidragen:

- Förordning (2011:65) om statsbidrag till barn- och ungdomsorganisationer
- Förordning (2008:63) om statsbidrag till organisationer bildade på etnisk grund
- Förordning (2008:349) om statsbidrag till organisationer för homosexuella, bisexuella, transsexuella eller personer med könsöverskridande identitet eller uttryck.

Enligt uppdragsformuleringen har myndigheten alltså två uppgifter: dels ska vi redovisa vad bidragen har använts till, dels ska vi – om möjligt – göra en bedömning av statsbidragens effekter i förhållande till syftet med bidragen. Den senare uppgiften är svårare eftersom vi då, för att kunna uttala oss om effekter, egentligen måste arbeta med före- och eftermätningar. Vi har inte resurser till egna fördjupningsstudier, utan redogör i stället för de effekter som organisationerna själva uppskattar att verksamheten har lett till.

Tidigare rapporteringar

MUCF har återrapporterat användningen och effekterna av de bidrag vi fördelar sedan 2009. I den första rapporten, *Konsekvenser, resultat och effekter av Ungdomsstyrelsens bidragsgivning till ideella organisationer* (Ungdomsstyrelsen 2009), utredde myndigheten förutsättningar och möjliga tillvägagångssätt för återkommande uppföljningar och rapporteringar av bidragsgivningen. Bland annat genomfördes fokusgrupper med representanter från olika föreningar och organisationer som hade beviljats bidrag inom de aktuella bidragsformerna.

I den första rapporten ingick också en kunskapsöversikt om vilka metoder som finns för att mäta resultat och effekter av statliga bidrag (Amnå, Danielsson & Zetterberg 2009). I den pekade tre statsvetare på möjligheten att uppskatta resultat och effekter av bidrag på olika nivåer: individ, organisation, stat och samhälle. Med utgångspunkt i forskarnas analyser valde myndigheten att beskriva effekterna som *interna* eller *externa* (Ungdomsstyrelsen 2009).

Statsvetarna konstaterade då att utvärderingar om effekter förutsätter att det finns preciserade och mätbara mål, vilket saknas för statsbidragen. Det är dock något lättare att beskriva effekterna av projektbidrag än av organisationsbidrag, eftersom de

organisationer som driver projekt har tydligare krav på sig att arbeta målorienterat. I förordningarna som styr projektbidragen formuleras generellt sett mer konkreta syften som staten vill att bidragen ska uppfylla och mål som de vill att projekten ska uppnå.

Rapportens upplägg

I nästa kapitel redogör vi för det underlag som ligger till grund för den här rapporten och för våra bedömningar av bidragens användning och effekter. Därefter presenterar vi hur respektive organisationsbidrag har använts, samt vilka resultat och effekter verksamheten har gett. I rapportens sista kapitel analyserar myndigheten de resultat som har presenterats, redogör för våra bedömningar och presenterar våra förslag för framtida återrapportering och bidragens utformning.

Underlag till rapporten

I årets rapport, som är skriven våren 2019, redovisar vi hur organisationsbidragen användes och vad de gav för effekter 2017. Eftersläpningen beror på att redovisningarna av bidragsåret 2017 var de senaste vi fått in när rapporten skrevs. Uppgifterna lämnades av organisationerna via myndighetens digitala ansöknings- och redovisningssystem hösten 2018. Figur 2 illustrerar cykeln för organisationsbidragen.



Figur 2. Organisationsbidragscykeln.

Vid redovisningen svarade organisationerna på frågan om hur de använde bidraget 2017 genom att uppskatta hur stor del som använts till

- administration
- direktbidrag till medlemsföreningar
- personal
- verksamhet
- övrigt.

De fasta svarsalternativen gör det möjligt för oss att systematisera vår uppföljning. Ordinarie verksamhet avser till exempel kostnader för styrelsemöten och medlemsaktiviteter, medan administration avser till exempel lokaler, hyror och inventarier. Vi använder oss av genomsnittliga procentsatser för respektive organisationsbidrag när vi redovisar vad pengarna har använts till. Samma logik gäller för könsfördelningen bland organisationernas medlemmar.

För att exemplifiera vad bidragen har använts till och gett för effekter har vi analyserat organisationernas fritextsvar. Förutom att fråga om bidragens effekter har vi också bitt organisationerna att resonera kring vilken betydelse bidraget har för deras existens och möjlighet att bedriva verksamhet. Detta gör vi eftersom förordningarna som reglerar organisationsbidragen i hög grad utgår från att det finns ett egenvärde i att organisationerna som får stödet existerar och organiserar medlemmar (prop. 2009/10:55, s. 146).

Materialets tillförlitlighet

Vi vill understryka att vår redogörelse enbart bygger på rapporteringar och uppskattningar från organisationerna själva. Organisationernas subjektivitet bör problematiseras, framför allt när det gäller svaren på frågor som handlar om vilka resultat och effekter bidraget har gett.

Amnå, Danielsson och Zetterberg (2009) menar att vi kan anta att organisationerna har goda möjligheter att själva bedöma bidragets påverkan på organisationsnivå, det vi har valt att kalla interna effekter. Det är just organisationsföreträdare, men även medlemmar, som är viktiga källor för att utvärdera dessa. För att vi ska kunna bedöma bidragens externa effekter, alltså till exempel vad bidragen har lett till på samhällsnivå, behövs det dock fler informationskällor och ett flertal olika aktörers perspektiv för att kunna göra en god bedömning.

Eftersom vår redogörelse enbart är baserad på information från organisationerna själva finns det anledning att tro att materialet ger oss en bättre möjlighet att bedöma interna effekter än externa. Med det sagt väljer vi ändå att redogöra för och exemplifiera vilka externa effekter organisationerna beskriver att de har bidragit till.

Barn- och ungdomsorganisationer

Bidraget syftar till att stödja barns och ungdomars självständiga organisering och inflytande i samhället (SFS 2011:65, 3 §). Det kan sökas av riksorganisationer som har varit verksamma under minst två år före ansökan om bidrag. Den sökande behöver vara en barn- och ungdomsorganisation med minst 1 000 bidragsgrundande medlemmar (6–25 år). Undantag gäller för barn- och ungdomsorganisationer som företräder nationella minoriteter i Sverige eller personer med funktionsnedsättning.

MUCF fördelar ungefär 212 miljoner kronor årligen inom denna stödform. Totalt beviljades 111 organisationer bidrag år 2017, varav 10 företräder personer med funktionsnedsättning och 4 företräder en nationell minoritet. De organisationer som beviljades bidraget 2017 och vars redovisningar alltså ligger till grund för den här rapporten finns listade i rapportens bilaga (tabell 6).

Så användes bidraget

Nedan beskriver vi vilka typer av barn- och ungdomsorganisationer som tog del av bidraget, vad bidraget bekostade, hur många som tog del av bidraget fördelat på kön och var i landet organisationerna fanns representerade genom sina medlemsföreningar.

Organisationstyper

För att visa vilka typer av organisationer och således verksamheter som erhåller medlen har vi delat upp de beviljade organisationerna utifrån huvudsaklig organisationstyp. Flera organisationer platsar inom fler än en av kategorierna, varför en uppdelning inte är helt lätt. En förteckning över vilka organisationer som har klassats under vilka organisationstyper finner du i rapportens bilaga, tabell 7. Tabell 1 nedan visar hur många organisationer som klassades inom respektive kategori.

Tabell 1. Beviljade barn- och ungdomsorganisationer 2015–2017 fördelade på huvudsaklig organisationstyp, antal

Organisationstyp	2015	2016	2017
Elev- och studentorganisationer	8	9	10
Etniska organisationer	8	8	9
Folkbildnings- eller utbildningsorganisationer	1	1	1
Friluftorganisationer	4	4	3
Frivilliga försvarsorganisationer	-	1	1
Hbtq-organisationer	1	1	1
Hobbyorganisationer	7	7	7
Kulturorganisationer	7	7	10
Miljöorganisationer	1	1	1
Nationella minoritetsorganisationer	4	4	4
Nykterhetsorganisationer eller liknande	6	7	7
Organisationer som företräder personer med funktionsnedsättning	9	10	10
Partipolitiska ungdomsförbund	9	10	9
Religiösa organisationer	18	18	16
Solidaritetsorganisationer	6	6	6
Övriga organisationer	17	17	16
Summa	106	111	111

Kommentar: Tabellen bygger på Myndigheten för ungdoms- och civilsamhällesfrågors egen kategorisering.

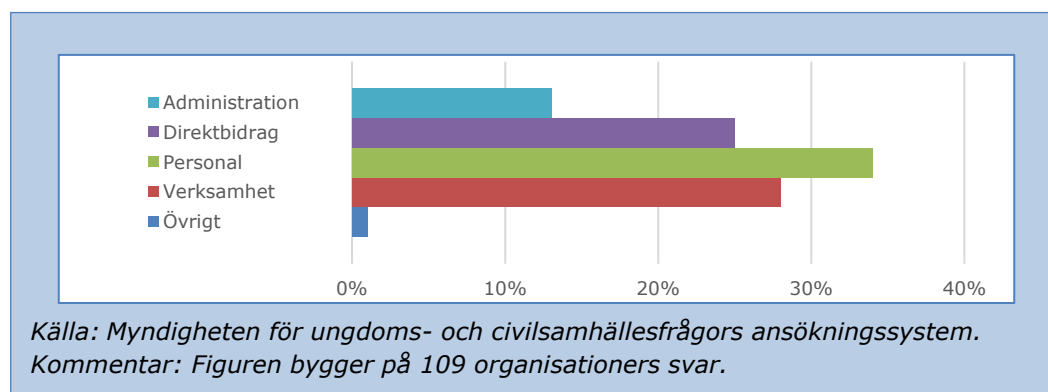
Störst är kategorierna religiösa och övriga organisationer. På en delad tredjeplats kommer elev- och studentorganisationer, organisationer som företräder personer med funktionsnedsättning samt nykterhetsorganisationer eller liknande.

Som framgår av tabellen ändrades inte antalet beviljade organisationer 2017 från året innan, men vilka organisationer som beviljades bidrag skiljer sig något åt. Sex organisationer beviljades bidrag för första gången för bidragsåret 2017.¹ Det var också sex organisationer som erhöll bidrag 2016 men som antingen inte sökte bidrag eller fick avslag på sin ansökan 2017.²

Budget

Statsbidraget till barn- och ungdomsorganisationer är ett av statens äldsta stöd till civilsamhället. Det har funnits i olika former och styrts av olika förordningar sedan 1960-talet. MUCF har fördelat bidraget sedan myndigheten bildades 1994 (då hette myndigheten Ungdomsstyrelsen). Sedan 2011 fördelar MUCF årligen ett anslag om 212 miljoner kronor. Under sexårsperioden 2011–2017 har antalet beviljade organisationer ökat från 97 till 111. Det genomsnittliga bidragsbeloppet har därmed minskat under nämnda period.

Bidragsåret 2017 erhöll barn- och ungdomsorganisationerna medianvärdet 1,4 miljoner kronor i statsbidrag. Summan varierade stort mellan 0,5 och 18,5 miljoner kronor. Respektive organisations bidragsbelopp redovisas i rapportens bilaga, tabell 5. Hur organisationerna sedan använde medlen illustreras av figur 3, som visar genomsnittlig fördelning mellan olika budgetposter.



Figur 3. Bidraget till barn- och ungdomsorganisationers fördelning mellan olika budgetposter, andel i procent.

Störst andel av bidragsmedlen, över 30 procent, användes till att bekosta löner och arvoden till organisationernas anställda och förtroendevalda. Därefter kommer utgifter för verksamhet såsom möten, läger, utbildningar och andra medlemsaktiviteter. Direktbidrag

¹ De organisationer som tillkom 2017 var Astronomisk ungdom, ELSA Sweden, Folk you, Riksföreningen Svenska gospelverkstaden, Serbiska ortodoxa ungdomsförbundet och Sveriges unga blåsare.

² Två av organisationerna upplöstes under 2016, nämligen Unga sportfiskares förbund och Ungdom mot rasism. Resterande fyra fick avslag 2017. Dessa var Booster riksförbund, KFUK-KFUM:s idrottsförbund, Sverigedemokratisk ungdom och Sveriges unga muslimer.

till medlemsföreningar utgör också en betydande del av bidragets användning, runt 25 procent gick till detta. Dessa medel gav alltså riksorganisationerna sina lokala medlemsföreningar att förvalta själva.

Antal medlemmar

Barn- och ungdomsorganisationerna samlade mellan 703 618 och 653 465 bidragsgrundande medlemmar underlagsåren 2015–2017. Fördelningen mellan tjejer och killar i medlemsbasen har legat inom spannet 40–60 procent över tid. Tabell 2 visar hur könsfördelningen såg ut bland de organisationer som beviljades bidrag 2017–2019, och som alltså bygger på uppgifter från underlagsår 2015–2017.³

Tabell 2. Bidragsgrundande medlemmar i barn- och ungdomsorganisationerna, 6–25 år, efter könstillhörighet, underlagsår 2015–2017, procent

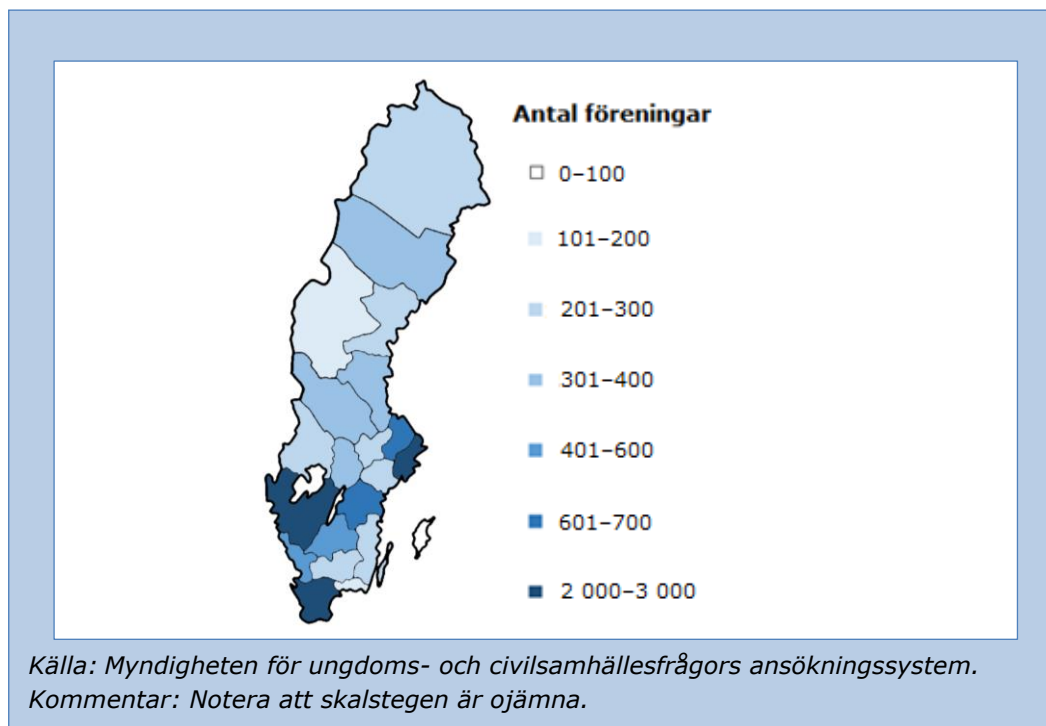
Kön	2015		2016		2017	
	Antal	Andel	Antal	Andel	Antal	Andel
Tjejer	309 611	44	309 571	46	318 959	49
Killar	371 417	53	346 323	51	316 418	48
Annan könstillhörighet	3 077	0	2 856	0	7 270	1
Uppgift saknas	19 513	3	16 883	3	10 818	2
Totalt	703 618	100	675 633	100	653 465	100

Källa: Myndigheten för ungdoms- och civilsamhällesfrågors ansökningssystem.

Geografisk spridning

Förra året kartlade myndigheten var i landet de beviljade barn- och ungdomsorganisationernas bidragsgrundande medlemsföreningar hade sitt säte. Den geografiska spridningen bör inte ha ändrats markant sedan dess. Resultatet visade att det fanns medlemsföreningar i alla Sveriges län. I storstadslänen Stockholm, Västra Götaland och Skåne fanns 2016 över 2 000 medlemsföreningar vardera. Minst antal föreningar, runt 100, hade sitt säte i Blekinge, Gotlands och Jämtlands län.

³ Tre av de organisationer som erhöll bidrag 2017 sökte inte 2019 och rapporterade då inte heller in medlemsuppgifter för hur många medlemmar de hade 2017. Vi har därför inte uppgifter om hur många medlemmar alla organisationer som erhöll bidraget 2017 hade per den 31 december samma år. Detta påverkar dock inte siffrorna nämnvärt.



Figur 4. Län där de barn- och ungdomsorganisationer som beviljades bidrag för 2018 hade medlemsföreningar 2016.

Bidragets betydelse och effekter

Organisationsbidraget till barn- och ungdomsorganisationer utgjorde i genomsnitt 58 procent av organisationernas totala intäkter under 2017 (medianen låg på 57 procent), med en spännvidd mellan 5 och 100 procent.⁴ För många organisationer har bidraget en stor eller direkt avgörande betydelse för att de ska kunna verka, medan det utgör en stabil grund för andra. Det bidrar till att organisationerna självständigt och långsiktigt kan bedriva sin verksamhet i den omfattning de gör i dag. En del framhåller att bidraget möjliggör ett demokratiskt deltagande i verksamheten för medlemmar oavsett var de bor i landet och storleken på deras plånbok.

I stort sett alla organisationer beskriver att bidraget, genom organisationernas verksamhet, har gett effekter på individnivå. Det handlar till exempel om att barn och ungdomar får ett stärkt självförtroende och en förbättrad psykisk hälsa genom att delta. Detta tack vare att organisationerna erbjuder trygga mötesplatser och en gemenskap samt ger medlemmarna möjlighet att växa i olika förtroendeuppdrag och andra roller. Det handlar också om att verksamhetsdeltagarna får förbättrade kunskaper om de sakfrågor som organisationen engagerar sig i, men även om föreningsliv i stort liksom erfarenheter av till exempel påverkansarbete och plattformar för att göra sina röster hörda.

De effekter bidraget ger på individnivå genom organisationernas verksamheter kan påverka samhällsutvecklingen och vara av vikt för demokratin på lång sikt. Många av organisationerna beskriver att de bedriver demokratifrämjande aktiviteter, att de fungerar som demokratiskola eller ett som så kallat demokratiskt växthus. Medlemmar får ett informellt lärande i föreningsliv, demokrati, ledarskap och olika samhällsfrågor. Flera menar att de kunskaper och erfarenheter inom till exempel ledarskap ger kompetenser som medlemmarna tar med sig till andra sammanhang i samhället.

⁴ Uppgiften bygger på 107 organisationers svar.

Etniska organisationer

Bidraget syftar till att stärka de egna initiativen hos organisationer bildade på etnisk grund och verksamheter som rör kultur, språk, identitet och delaktighet i samhället (SFS 2008:63, 1 §). Bidraget fördelas till ideella organisationer med minst 1 000 betalande medlemmar anslutna till lokalföreningar eller avdelningar, varav minst 51 procent ska ha utländsk bakgrund. Organisationernas verksamhet måste också stämma överens med bidragets syfte.

Syftet med bidraget till etniska organisationer skiljer sig från de andra organisationsbidragen genom att det inte explicit anger någon förväntad effekt på samhälls- eller individnivå för målgruppens ställning. Detta faktum har MUCF påpekat sedan myndigheten först skrev om bidragets användning och effekter (Ungdomsstyrelsen 2009, s. 9). Det är i stället en viss typ av verksamhet som betonas, även om begreppet *delaktighet* antyder att insatserna bör leda till ökad delaktighet i samhället för målgrupper och medlemmar.

MUCF fördelar ungefär 18,9 miljoner kronor årligen inom stödformen. De organisationer som beviljades bidraget 2017 och vars redovisningar ligger till grund för den här rapporten finns listade i rapportens bilaga (tabell 8).

De organisationer som beviljades bidraget 2017 och vars redovisningar alltså ligger till grund för den här rapporten finns listade i myndighetens årsredovisning för 2017 (Myndigheten för ungdoms- och civilsamhällesfrågor 2018x, tabell 8.17a–b).

Så användes bidraget

Nedan beskriver vi vilka typer av etniska organisationer som tog del av bidraget, vad bidraget bekostade, hur många som tog del av bidraget fördelat på kön och var i landet organisationerna fanns representerade genom sina medlemsföreningar.

Organisationstyper

Flest organisationer har medlemmar med anknytning till ett europeiskt land. Inom denna grupp organisationer har fler än hälften anknytning till områden på Balkanhalvön. Av de organisationer som kategoriseras under Asien är det många som har anknytning till Mellanöstern, vilket också en organisation som har kategoriseras under Afrika har.

Tabell 3. Beviljade etniska organisationer 2016–2017 fördelade på huvudsakligt anknytningsområde, antal

Anknytningsområde	2016	2017
Afrika	11	11
Asien	13	17
Europa	24	24
Sydamerika	1	0
Utspritt globalt	5	5
Summa	54	58

Kommentar: Tabellen bygger på Myndigheten för ungdoms- och civilsamhällesfrågors egen kategorisering.

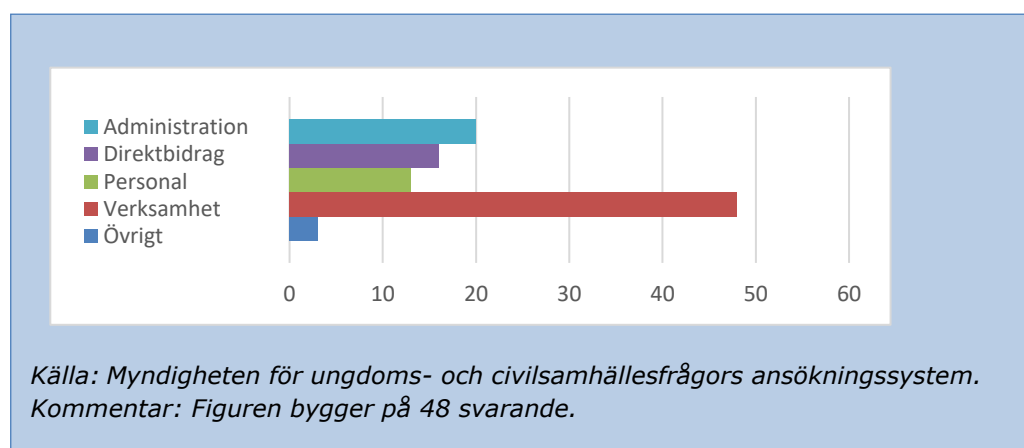
Myndigheten har tidigare konstaterat att många av de etniska organisationerna har en kombinerad roll där de dels fyllde en funktion som röst, dels spelade en roll som serviceproducent eller aktör med tydliga samhällsförändrande mål. I den rapport som skrevs direkt efter att nuvarande förordning trädde i kraft 2009 beskrev myndigheten en spännvidd bland organisationerna där betoningen på dessa roller varierade. Vi konstaterade då att vissa organisationer har som huvudsyfte att främja integration och delaktighet, medan andra har starkare fokus på kulturell och social verksamhet (Ungdomsstyrelsen 2009, s. 47).

I samband med att den nuvarande förordningen trädde i kraft 2009 införde MUCF en ny så kallad fördelningsnyckel som avgör hur mycket av den totala potten bidragsmedel varje organisation erhåller. Den tidigare nämnda spännvidden mellan organisationerna återspeglade sig då i organisationernas synpunkter på hur bidraget bör fördelas. De som betonade sin roll som representanter för en grupp och värderade den kulturella pluralism som de tyckte sig bidra till tenderade att se värdet av ett mycket renodlat organisationsbidrag. De som betonade det integrationsfrämjande arbetet tenderade i stället att lyfta fram betydelsen av att få bidrag och erkänsla för sina specifika insatser.

Budget

MUCF har fördelat statsbidraget till organisationer bildade på etnisk grund sedan 2008. Innan fördelades medlen av dåvarande Integrationsverket. När myndigheten fick uppdraget 2008 fördelade vi två år i rad totalt 19 miljoner kronor per år. Sedan 2010 har dock det totala anslaget minskat något till 18,9 miljoner kronor årligen. Antalet organisationer som har uppfyllt kraven och tagit del av medlen har varierat mellan 52 och 60 under åren 2008–2017. Det går dock inte att se någon tydlig trend.

Organisationerna beviljades i genomsnitt 325 948 kronor bidragsåret 2017. Det lägsta beloppet var 80 000 kronor (etableringsbidrag) och det högsta ungefär 633 000 kronor. Hur organisationerna använde medlen, i genomsnitt, illustreras av figur 5.



Figur 5. Bidraget till etniska organisationers fördelning mellan olika budgetposter, andel i procent.

Störst andel, över 40 procent, användes alltså likt föregående år till att bekosta utgifter för verksamhet såsom möten, läger, utbildningar och andra medlemsaktiviteter.

Könsfördelning

De etniska organisationer som beviljades bidrag 2019 samlade 117 451 bidragsgrundande medlemmar underlagsåret 2017.⁵ Fördelningen mellan kvinnor och män i medlemsbasen låg inom spannet 40–60 procent.

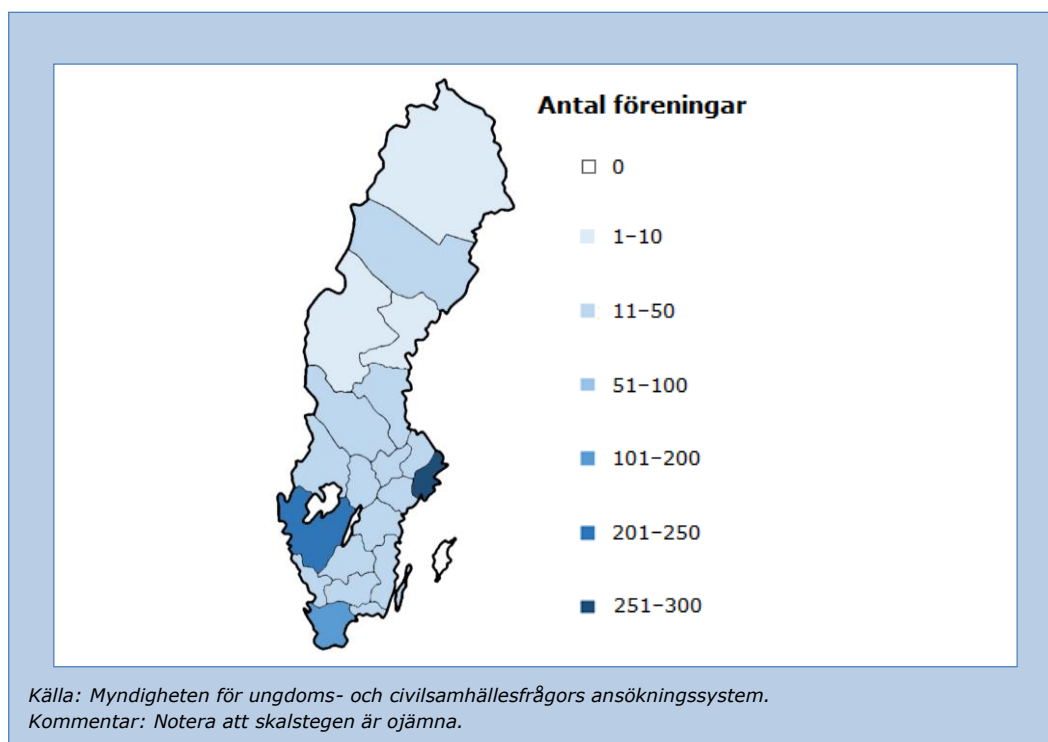
Tabell 4. Medlemmar i de etniska organisationerna efter könstillhörighet, underlagsår 2017, procent

Kön	Antal	Andel
Kvinnor	55 992	48
Män	53 047	45
Annan könstillhörighet	0	0
Uppgift saknas	8 412	7
Totalt	117 451	100

Källa: Myndigheten för ungdoms- och civilsamhällesfrågors ansökningssystem.

Geografisk spridning

Förra året kartlade myndigheten var i landet de beviljade organisationernas bidragsgrundande medlemsföreningar hade sitt säte. Den geografiska spridningen bör inte ha ändrats markant sedan dess. Resultatet visade att de etniska organisationernas medlemsföreningar i första hand återfanns i storstadslänen Stockholm, Västra Götaland och Skåne. Få föreningar fanns representerade i norra Sverige och ingen av organisationerna hade 2016 en medlemsförening baserad i Gotlands län.



⁵ Alla som erhöll ett bidrag 2017 sökte inte 2019 och rapporterade då inte heller in medlemsuppgifter för hur många medlemmar de hade 2017. Vi har därför inte uppgifter om hur många medlemmar alla organisationer som erhöll bidraget 2017 hade per den 31 december samma år. Detta påverkar dock inte siffrorna nämnvärt.

Figur 6. Län där de etniska organisationer som beviljades bidrag för 2018 hade medlemsföreningar 2016.

Bidragets betydelse och effekter

Organisationsbidraget till etniska organisationer utgjorde i genomsnitt 71 procent av organisationernas totala intäkter under 2017 (medianen låg på 80 procent), med en spännvidd mellan 10 och 99 procent.⁶ Det framgår av majoriteten av organisationernas svar att bidraget har en avgörande eller stor betydelse för organisationernas och deras medlemsföreningars möjlighet att bedriva verksamhet. *Somaliska riksförbundet i Sverige (SRFS)* skriver angående bidragets betydelse att:

”SRFS har löpande verksamhet ute i 8 län genom medlemsföreningarna. Utan stödet från MUCF stannar all denna verksamhet upp. Verksamheterna innebär löpande samtal om demokrati, jämställdhet, medborgarnas rättigheter och skyldigheter i Sverige, föreläsningarna att inspirera målgruppen till högre studier och arbete för en god integration”.

SRFS har också sett att stora bildningsförbund har visat ett ökat intresse att samarbeta med dem och de vill fortsatt bidra till bryggor mellan sina medlemmar och majoritetssamhället.

Gällande frågan om bidragets effekter nämner många organisationer att de bidrar till just en ökad integration i det svenska samhället bland sina medlemmar. De menar att de sprider kunskap som på olika sätt främjar och bidrar till ett ökat och mer aktivt samhällsdeltagande. Flera är också inne på att de erbjuder aktiviteter och en social samvaro som är av stor vikt för de individuella deltagarnas välmående.

Några organisationer nämner att deras arbete stärker den kulturella eller etniska identiteten. Enligt *Letternas riksförbund* bidrar säkerheten och gemenskapen i den egna kulturen till att man öppnar sig även för andra kulturer och ett öppnare samhälle. Många av de etniska organisationerna beskriver likt barn- och ungdomsorganisationerna att de bedriver demokratifrämjande aktiviteter och att deras verksamhet fungerar som en demokratiskola. Medlemmar får ett informellt lärande i föreningsliv, demokrati, ledarskap och olika samhällsfrågor, kompetenser som medlemmarna sedan tar med sig till andra sammanhang i samhället.

⁶ Uppgiften bygger på 45 organisationers svar.

Hbtq-organisationer

Bidraget syftar till att stödja hbtq-organisationers egna initiativ och verksamheter med ändamål att stärka ställningen i samhället för homosexuella, bisexuella, transsexuella eller personer med könsöverskridande identitet eller uttryck. Bidraget fördelas till ideella organisationer som företräder hbtq-personer och har antingen minst 500 betalande medlemmar, eller betalande medlemmar och organiserad verksamhet i minst fyra lokalföreningar eller avdelningar. (SFS 2008:349)

MUCF fördelade mellan 7,3 och 9,3 miljoner kronor årligen inom stödformen 2014–2016. Från och med år 2016 höjde regeringen anslaget med 2 miljoner kronor. De organisationer som beviljades bidraget 2017 och vars redovisningar alltså ligger till grund för den här rapporten finns listade i myndighetens årsredovisning för 2017 (Myndigheten för ungdoms- och civilsamhällesfrågor 2018x, tabell 8.19).

Så användes bidraget

Nedan beskriver vi vilka typer av hbtq-organisationer som tog del av bidraget, vad bidraget bekostade, hur många som tog del av bidraget och var i landet organisationerna fanns representerade genom sina medlemsföreningar.

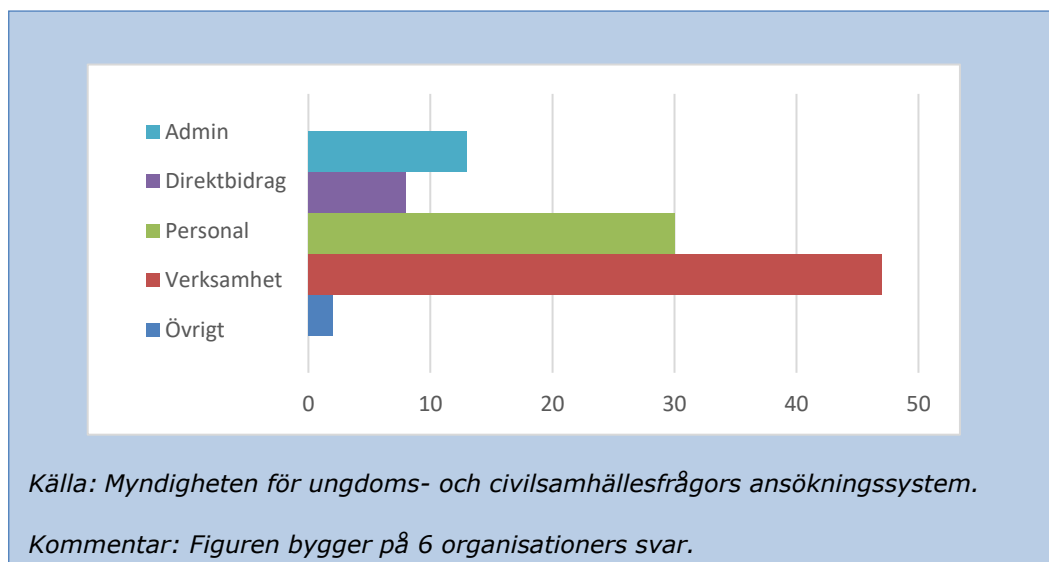
Organisationstyper

Tre av de sju hbtq-organisationer som beviljades bidrag 2017 har partipolitisk anknytning till Socialdemokraterna, Liberalerna och Moderaterna. En organisation representerar hbtq-personer inom svenska kyrkor, en representerar transpersoner och en representerar hbtq-studenter. Den sjunde organisationen, *Riksförbundet för homosexuella, bisexuella, transpersoners och queeras rättigheter (RFSL)*, är den organisation som erhåller högst belopp och som också har erhållit bidrag under längst tid.

Budget

MUCF har fördelat statsbidraget till hbtq-organisationer sedan 2008. När myndigheten fick uppdraget 2008 fördelade vi två år i rad totalt 6,3 miljoner kronor per år. År 2014 ökade regeringen anslaget med 1 miljon kronor och två år senare, 2016, ökade det med ytterligare 2 miljoner kronor. Antalet organisationer som har uppfyllt kraven och tagit del av medlen ökade från 1 till 7 under samma period (2008–2017).

Hbtq-organisationerna beviljades i genomsnitt 1 328 285 kronor bidragsåret 2017. Spannet mellan det lägsta respektive högsta beviljade beloppet låg mellan 428 491 och 5 122 087 kronor. Hur organisationerna använde medlen, i genomsnitt, illustreras av figur 7.



Figur 7. Bidraget till hbtq-organisationers fördelning mellan olika budgetposter, andel i procent.

Vi ser som tidigare år att störst andel, nästan 50 procent, användes till att bekosta utgifter för verksamhet såsom möten, läger, utbildningar och andra medlemsaktiviteter.

Antal medlemmar

Hbtq-organisationerna som beviljades bidrag 2019 samlade 10 807 bidragsgrundande medlemmar underlagsåret 2017.⁷

Tabell 5. Medlemmar i hbtq-organisationerna efter könstillhörighet, underlagsår 2017, procent

Kön	Antal	Andel
Kvinnor	210	2
Män	393	4
Annan könstillhörighet	0	0
Uppgift saknas	10 204	94
Totalt	10 807	100

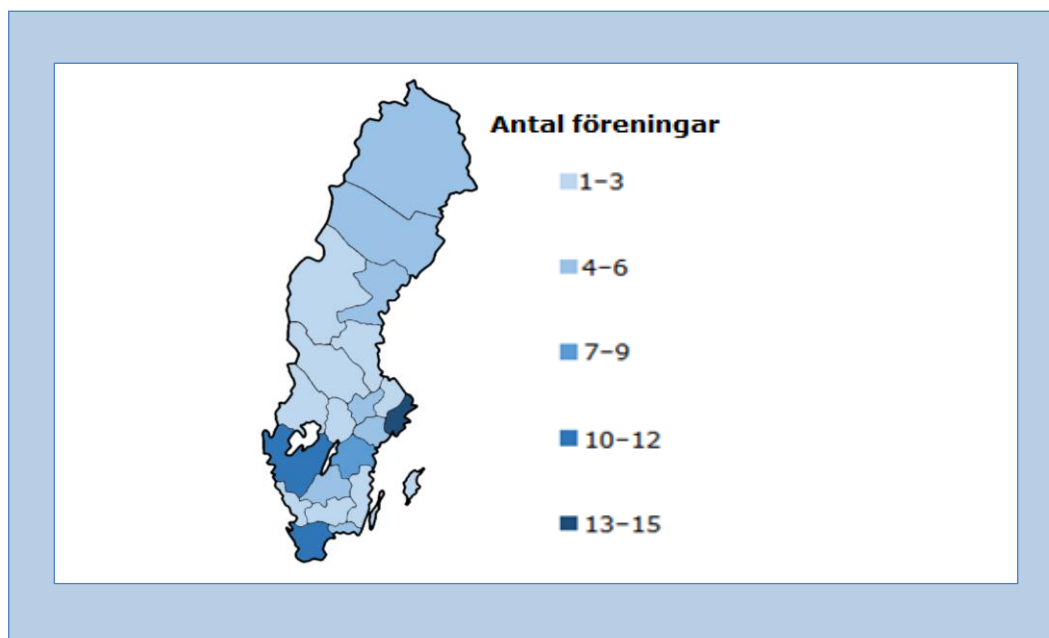
Källa: Myndigheten för ungdoms- och civilsamhällesfrågors ansökningssystem.

Vi ställer frågan om könsfördelning bland medlemmarna också till hbtq-organisationerna, precis som vi gör till de etniska organisationerna och barn- och ungdomsorganisationerna. De siffror som organisationerna rapporterar säger dock inte så mycket eftersom endast en av nio organisationer uppgav kön för alla eller för en majoritet av sina medlemmar. Gränsdragningen mellan olika kön är inte alltid relevant och könstillhörighet kan vara en uppgift som dessa organisationer ogärna för register över. Frågan kan också vara svår att ställa till medlemmarna ur ett hbtq-perspektiv.

⁷ Alla som erhöll ett bidrag 2017 sökte det inte 2019 och rapporterade då inte heller in medlemsuppgifter för hur många medlemmar de hade 2017. Vi har därför inte uppgifter om hur många medlemmar alla organisationer som erhöll bidraget 2017 hade per den 31 december samma år. Detta påverkar dock inte siffrorna nämnvärt.

Geografisk spridning

Förra året kartlade myndigheten var i landet de beviljade hbtq-organisationernas bidragsgrundande medlemsföreningar hade sitt säte. Den geografiska spridningen bör inte ha ändrats markant sedan dess. Resultatet visade att hbtq-organisationernas medlemsföreningar fanns utspridda i hela landet. Flest återfanns i storstadslänen Stockholm, Västra Götaland och Skåne.



Figur 8. Län där de hbtq-organisationer som beviljades bidrag för 2018 hade medlemsföreningar 2016.

Bidragets betydelse och effekter

Organisationsbidraget till hbtq-organisationer utgjorde i genomsnitt 72 procent av organisationernas totala intäkter under 2017 (medianen låg på 87 procent), med en spännvidd mellan 12 och 98 procent.⁸ Svaren på frågorna om bidragets betydelse respektive effekter liknar föregående års. Bidraget beskrivs som avgörande för att organisationerna ska kunna bedriva verksamhets i dagens omfattning eller uppfylla sitt syfte.

Organisationerna arbetar på olika sätt med att stödja hbtq-personer och stärka deras ställning i samhället genom påverkansarbete. *EKHO* beskriver hur deras långsiktiga arbete har bidragit till förändrade attityder och normer inom kristna kyrkor. *Transföreningen FPES* bedömer att de har bidragit till att höja transfrågornas status i samhället genom sitt påverkansarbete, till exempel i samråd med myndigheter, vid återkoppling på remisser och genom att delta i samhällsdebatten.

⁸ Uppgiften bygger på 6 organisationers svar.

MUCF:s samlade bedömning

Målet för regeringens politik i fråga om det civila samhället är att ge organisationer inom det civila samhället bättre villkor att verka som en central del av demokratin. Ambitionen är att utveckla det civila samhällets möjligheter att göra människor delaktiga samt att bidra till samhällsutvecklingen och välfärden genom att stärka den ideella sektorns förutsättningar. Detta operationaliseras bland annat genom statlig bidragsgivning. Organisationsbidragen styr civilsamhällets aktörer i lägre grad än andra bidragsformer såsom verksamhets- och projektbidrag. De är därför av stor betydelse för ideella organisationer i rollen som röstbärare, opinionsbildare och granskare av den offentliga makttutövningen (jfr prop. 2009/10:55, s. 130f).

Effekter av bidragen är svåra att mäta. De kan också vara svåra att direkt koppla till en enskild organisations verksamhet. Detta betyder inte att organisationen inte har spelat en viktig roll för sina målgrupper eller i samhällsutvecklingen, men exakt vilken roll en viss organisation har spelat kommer sannolikt alltid att vara svårt att fastställa. Myndighetens sammantagna bedömning är att organisationsbidragen på flera sätt når upp till intentionerna i bidragsförordningarna, till exempel att stärka barns och ungas självständiga organisering, att stärka etniska organisationers verksamheter som rör delaktighet i samhället samt att stärka hbtq-personers ställning. Utifrån de uppgifter som har redovisats i den här rapporten kan vi konstatera att:

- **Organisationsbidragen är av stor vikt för mottagarorganisationernas existens och verksamhet**

Organisationerna anger själva att organisationsbidragen är mycket viktiga för deras existens och möjlighet att bedriva löpande verksamhet. Bidragen utgör mer än hälften av organisationernas totala intäkter. För etniska organisationer och hbtq-organisationer utgjorde stödet i genomsnitt 71–72 procent av de totala intäkterna under 2017. För ungdomsorganisationer var motsvarande andel 58 procent.

Organisationsbidraget ger stabilitet, möjliggör kontinuitet och utveckling samt underlättar för organisationerna att söka annan projektfinansiering om de skulle vilja det. De resultat och effekter som beskrivs bör ses i relation till situationen om organisationen inte skulle ha fått bidrag, och ska inte jämföras med resultat och effekter året innan.

- **Organisationsbidragen når uppemot 850 000 medlemmar**

En enskild person kan vara medlem i flera organisationer och i flera medlemsföreningar inom samma organisation vilket gör siffran ungefärlig, men vi bedömer att ca 850 000 medlemmar indirekt får ta del av de bidrag som fördelas inom de tre förordningar som berörs i den här rapporten. Av dessa är ca 740 000 medlemmar inom barn- och ungdomsorganisationerna (även medlemmar utanför spannet 6–25 år), medan 117 451 är medlemmar inom de etniska organisationerna och 10 807 är medlemmar i hbtq-organisationerna. Utöver det har organisationerna med sin verksamhet nått ut till allmänheten på olika sätt.

- **Organisationerna har en jämn könsfördelning bland sina medlemmar**

Det är ungefär lika stor andel tjejer som killar bland barn- och ungdomsorganisationernas medlemmar totalt sett. Könsfördelningen ligger inom spannet 40–60 procent.

Vad gäller organisationerna bildade på etnisk grund var fördelningen ungefär hälften kvinnor och hälften män år 2016 liksom 2017. Dock kan påpekas att ett par av de etniska organisationerna är kvinnoorganisationer. De är alltså både etniska organisationer och kvinnoorganisationer samtidigt, inte sällan med 100 procent kvinnliga medlemmar. Resterande etniska organisationer har alltså en viss övervikt manliga medlemmar.

- **Fördelningen mellan budgetposter skiljer sig åt beroende på bidragsbeloppens storlek**

De etniska organisationerna och hbtq-organisationerna använder störst andel av bidraget till att bekosta verksamhet såsom kostnader för styrelsemöten, medlemsaktiviteter med mera. Barn- och ungdomsorganisationerna däremot, som får ett betydligt högre bidragsbelopp i genomsnitt, lägger relativt sett mest resurser på sin personal, det vill säga på löner, arvoden och arbetsgivaravgifter. Det beror troligtvis på att fler av dem, jämfört med de etniska organisationerna och hbtq-organisationerna, har råd att ha en eller flera anställda.

- **MUCF kan säga mer om bidragens effekter och säkerställa kvaliteten i bidragsgivningen om myndigheten får ett ökat anslag för bidragsadministration**

Myndigheten behöver tillföras mer resurser för att utveckla kontrollerna i bidragsgivningen till tillfredsställande nivåer. MUCF behöver också ytterligare resurser för att kunna förbättra uppföljningen och utvärderingen av den verksamhet som drivs med stöd av bidragspengarna. På så sätt skulle myndigheten kunna leverera mer kvalitativa analyser av bidragens användning och effekter. Både kontroll och uppföljning handlar i slutändan om statsbidragens legitimitet och allmänhetens förtroende för systemet.

Myndighetens förslag

Utifrån vår samlade kunskap om bidragsgivningen vill myndigheten föreslå följande förslag till regeringen. Förslagen är i linje med förslagen i MUCF:s budgetunderlag 2020–2022 (2019b).

- **Öka anslaget för bidragsadministration till MUCF för förbättrad hantering och uppföljning av bidrag**

MUCF föreslår att myndighetens förvaltningsanslag förstärks för att MUCF ska kunna möta de utmaningar som finns i bidragsgivningen och fortsätta utvecklingsarbetet inom bidragsområdet. Kostnaderna uppskattas till 2,5 miljoner kronor år 2020, 4,5 miljoner kronor år 2021 och därefter 6,5 miljoner kronor årligen från 2022. Kravet på ett ökat ramanslag för myndighetens bidragshanterande verksamhet stöds av Statskontoret (2017, s. 87–91), som drar slutsatsen att de förbättringar som nu har genomförts och andra åtgärder som bör genomföras, till exempel att avdela ett par personer som särskilt arbetar med kontrollen av bidrag, kräver mer personal och resurser.

- **Särskilda medel avsätts för revision**

MUCF föreslår att regeringen avsätter särskilda medel så att MUCF kan genomföra fullständiga revisioner på organisationer, utifrån ett slumpmässigt urval. Kostnaderna, som innebär en ytterligare höjning av de administrativa beloppen för varje bidrag, beräknas till cirka 1 procent av beslutade bidragsmedel (totalt 3 miljoner kronor årligen om de bidrag som myndigheten hanterar fortsätter på dagens nivå).

- **Se över det totala anslaget till barn- och ungdomsorganisationer, vilket kan behöva höjas**

Anslaget till barn- och ungdomsorganisationer har varit oförändrat sedan 2011, samtidigt som allt fler barn- och ungdomsorganisationer uppnår villkoren och tar del av bidraget. De senaste åren har antalet beviljade organisationer legat på 110 eller fler, vilket kan jämföras med 2011 års 97 organisationer. MUCF har också tidigare framfört detta förslag (2018d, s. 15) och framhållit att översynen bör göras för att kunna stärka en långsiktig finansiering samt ett starkt och självständigt ungt civilsamhälle.

Gällande styrande förordningar upprepar vi också följande förslag (Myndigheten för ungdoms- och civilsamhällsfrågor 2018d, s. 12):

- **Ge MUCF bemyndigande gällande bidragsbeslut också vad gäller organisationsbidragen till etniska organisationer**

Myndigheten bör fortsatt ges bemyndigande när det gäller statsbidraget till barn- och ungdomsorganisationer (SFS 2011:65) och organisationsbidraget till hbtq-

organisationer som arbetar för homosexuella, bisexuella, transsexuella och personer med könsöverskridande identitet eller uttryck (SFS 2008:349). Detta för att det ökar långsiktigheten och kvaliteten i organisationernas arbete. Rent konkret får organisationerna då bättre förutsättningar att planera kommande verksamhetsår.

Av samma anledning föreslår vi att myndigheten för 2018–2020 ges bemyndigande också när det gäller organisationsbidraget till organisationer bildade på etnisk grund (SFS 2008:63).

- **Återinför krav på egenfinansiering för barn- och ungdomsorganisationer och ställ även detta krav på hbtq-organisationer**

Krav på egenfinansiering finns i dag i förordningen som styr organisationsbidraget till organisationer bildade på etnisk grund. För att beviljas detta statsbidrag ska en organisation ha minst 1 000 betalande medlemmar anslutna till lokalföreningar eller avdelningar, och organisationen ska själv bekosta en del av sin verksamhet (SFS 2008:63, 4 §).

Tidigare förordningar som har styrt statsbidraget till barn- och ungdomsorganisationer – ett bidrag som har funnits sedan 1960-talet – har också ställt krav på betalande medlemmar. Kravet togs bort i och med införandet av *Förordning (2001:1060) om statsbidrag till ungdomsorganisationer* som föregick den nu gällande SFS 2011:65. MUCF bedömer att regeringen genom att återinföra kravet skulle bidra till en sundare utveckling som borgar för ideella organisationers oberoende i enlighet med en av principerna för politiken för det civila samhället (prop. 2009/10:55).

Det främsta skälet för ett krav på betalande medlemmar, som myndigheten ser det, är dock att det skulle försvåra medlemsfusk och underlätta arbetet för de revisorer som ska granska medlemsantalet inför ansökan om bidrag. Medlemsavgiften får gärna vara låg och bestå av en symbolisk summa för att inte onödigt försvåra för mindre bemedlade grupper att ansluta sig till organisationernas föreningar.

- **Inför krav på att organisationerna har en ordnad ekonomi i samtliga förordningar som reglerar organisationsbidrag**

MUCF önskar stöd i de förordningar som reglerar organisationsbidragen för att kunna avslå sökande som inte har sin ekonomi i god ordning. Myndigheten avslog en sökande organisations ansökan för bidragsåret 2017 just på grund av brister i hanteringen av ekonomin. Organisationen valde att överklaga beslutet, varpå Förvaltningsrätten slog fast att MUCF inte hade stöd för att avslå ansökan på dessa grunder. Myndigheten bedömer det som olämpligt att betala ut statsbidrag till organisationer som exempelvis inte hanterar skatter och avgifter på ett korrekt sätt.

Referenser

Amná, E., Danielsson, A. & Zetterberg, P. (2009). "En kunskapsöversikt över effekter och metoder rörande statliga bidrag till ideella organisationer". I Ungdomsstyrelsen, *Konsekvenser, resultat och effekter av Ungdomsstyrelsens bidragsgivning till ideella organisationer*. Stockholm: Ungdomsstyrelsen.

Myndigheten för ungdoms- och civilsamhällesfrågor (2017). *Partsgemensamt forum 2016: En dialog om det civila samhällets villkor*. Stockholm: Myndigheten för ungdoms- och civilsamhällesfrågor.

Myndigheten för ungdoms- och civilsamhällesfrågor (2018x). Årsredovisning 2017. Stockholm: Myndigheten för ungdoms- och civilsamhällesfrågor.

Myndigheten för ungdoms- och civilsamhällesfrågor (2019a). *Antidiskrimineringsverksamheter 2019: Åtterrapporering av bidragets användning och effekter för verksamhetsåret 2017*. Växjö: Myndigheten för ungdoms- och civilsamhällesfrågor.

Myndigheten för ungdoms- och civilsamhällesfrågor (2019b). *Budgetunderlag 2020–2022*. Växjö: Myndigheten för ungdoms- och civilsamhällesfrågor.

Myndigheten för ungdoms- och civilsamhällesfrågor (2019c). *Projektbidragens användning och effekter 2019: Åtterrapporering av tre statsbidrag till ideella organisationer*. Växjö: Myndigheten för ungdoms- och civilsamhällesfrågor.

Proposition 2009/10:55 *En politik för det civila samhället*.

SFS 2008:349 *Förordning (2008:349) om statsbidrag till organisationer för homosexuella, bisexuella, transsexuella eller personer med könsöverskridande identitet eller uttryck*.

SFS 2008:63 *Förordning (2008:63) om statsbidrag till organisationer bildade på etnisk grund*.

SFS 2011:65 *Förordning (2011:65) om statsbidrag till barn- och ungdomsorganisationer*.

SOU 2009:29 *Fritid på egna villkor*.

Ungdomsstyrelsen (2009). *Konsekvenser, resultat och effekter av Ungdomsstyrelsens bidragsgivning till ideella organisationer*. Stockholm: Ungdomsstyrelsen.

Ungdomsstyrelsen (2012). *Orden, praktiken och verkligheten: Redogörelse för Ungdomsstyrelsens kontroll av bidrag och förslag på ändringar i förordningar*. Stockholm: Ungdomsstyrelsen.

Bilaga: Organisationsbidrag 2017

Barn- och ungdomsorganisationer

Tabell 6. Barn- och ungdomsorganisationer som beviljades bidrag 2017, beviljat belopp i kronor

Organisation	Not	Belopp
Albakos ungdomscenter		1 219 509
Assyriska ungdomsförbundet i Sverige (AUF)		1 370 888
Astronomisk ungdom		1 164 908
ATR ung		1 374 871
Bosnien-Hercegovinas muslimska ungdomsförbund (BEMUF)		1 335 624
Bosnien-Hercegovinas ungdomsförbund		1 219 611
Centerpartiets ungdomsförbund		1 231 726
CISV Sverige		1 183 435
Credo		1 241 307
Devote		1 389 179
Dövblind ungdom	1 och 2	500 000
EFK ungs bidragsspår		1 417 727
ELSA Sweden		1 158 701
Equmenia		3 086 691
Esport united		2 540 014
Europeiska ungdomsparlamentet (EUP) Sverige		1 141 624
Folk you		1 174 224
Freethem		1 379 661
Fria moderata studentförbundet		1 160 286
Frisksportens ungdomsförbund		1 295 637
Fritidsforum		2 369 509
Fältbiologerna		1 204 390
Förbundet Aktiv ungdom		4 363 406
Förbundet Skog och ungdom		1 676 213
Förbundet Ung med psoriasis	1	1 315 838
Förbundet Unga forskare		1 383 138
Förbundet Unga rörelsehindrade	1	1 313 343
Förbundet Vi unga		1 779 611
Föreningen Nordens ungdomsförbund		1 158 801
Grön ungdom riksorganisationen		1 482 382
International Federation of Medical Students' Association Sweden		1 149 723
IOGT-NTO:s juniorförbund		2 330 226
jagvillhabostad.nu		1 176 044
Judiska ungdomsförbundet i Sverige	3	1 192 953
KFUK-KFUM Sverige		1 754 197
Kontakt nät		1 368 426
Kristen idrottskontakt (KRIK)		1 630 118
Kristdemokratiska ungdomsförbundet		1 398 390
Liberala ungdomsförbundet		1 232 838
Mattecentrum		1 652 320
MHF-ungdom		1 245 088
Moderata ungdomsförbundet		2 368 900
Musik- och kulturföreningarnas samarbetsorganisation		1 307 990
Ny generation elev- och studentorganisation		2 099 817
Nykterhetsrörelsens scoutförbund		1 524 903
Peaceworks		1 433 723

Pingst ung		2 908 078
Popkollo		1 200 138
Reach (f.d. Pannkakskyrkans riksorganisation)		1 191 904
Reacta		1 392 858
RFSL ungdom	2	1 054 529
Riksförbundet Goodgame		2 695 545
Riksförbundet Sveriges 4H		2 124 719
Riksförbundet Sveriges unga katoliker		1 343 590
Riksförbundet Unga musikanter		5 056 385
Riksföreningen Svenska gospelverkstaden		1 151 208
Riksorganisation Unga reumatiker	1	1 349 517
Riksorganisation Unga synskadade	1	1 204 529
Romska ungdomsförbundet	3	1 456 600
Rädda barnens ungdomsförbund		1 168 451
Salt - barn och unga i EFS		1 929 303
Sáminuorra	3	1 089 455
Scouterna		15 167 836
Serbiska ortodoxa ungdomsförbundet		1 172 603
Serbiska ungdomsförbundet i Sverige		1 246 640
Serbiska ungdomsorganisationen i Sverige		1 364 916
SESUS		1 689 102
Smart ungdom		1 373 319
Studentradion i Sverige		2 266 749
Svenska alliansmissionens ungdom		1 490 986
Svenska Blå stjärnans ungdomsförbund		1 176 179
Svenska celiakiungdomsförbundet	1	1 608 274
Svenska kyrkans unga		2 864 279
Svenska muslimer för fred och rättvisa		1 181 006
Svenska Röda korsets ungdomsförbund		1 253 018
Sverigefinska ungdomsförbundet	3	1 144 595
Sveriges blåbandsungdom		1 251 768
Sveriges dövas ungdomsförbund	1	1 336 459
Sveriges ekonomföreningars riksorganisation (SERO)		1 617 970
Sveriges elevkårer		8 551 109
Sveriges elevråd		1 799 011
Sveriges elevråd SVEA		1 878 451
Sveriges frimärksungdom		1 334 073
Sveriges hundungdom		1 648 443
Sveriges personalvetarstuderandes riksförbund, P-riks		1 188 093
Sveriges schackförbund		5 382 434
Sveriges socialdemokratiska ungdomsförbund		1 793 648
Sveriges unga aktiesparares riksförbund		1 702 501
Sveriges unga blåsare		1 219 644
Sveriges ungdomsråd		1 239 789
Sverok		18 550 394
Syrianska/Arameiska akademikerförbundet (SAAF)		1 254 031
Syrianska-Arameiska ungdomsförbundet		1 518 724
Syrisk-ortodoxa kyrkans ungdomsförbund		1 616 081
Syrisk-ortodoxa ungdomsförbundet		1 331 171
Tamam		1 172 064
Turkiska ungdomsförbundet		1 344 332
Ung företagsamhet i Sverige		2 929 331
Ung media Sverige		1 658 904
Ung pirat		1 250 554
Ung vänster		1 294 685
Unga allergiker	1	1 404 286
Unga feminister		1 183 031
Unga funkisar	1	1 322 858
Unga hörselskadade	1	1 333 253
Unga KRIS-förbundet		1 169 735

Unga örnars riksförbund		1 644 529
Ungdomens nykterhetsförbund		1 468 278
UNGİKÖR		1 602 550
Utrikespolitiska förbundet Sverige		1 295 468
Älska livet		1 192 784
Summa		213 294 657

Källa: Myndighetens årsredovisning för 2017 (Myndigheten för ungdoms- och civilsamhällesfrågor 2018x).

Kommentar 1: Organisationen Ung vänsters ansökan avslogs först men beviljades efter en omprövning, varför totalt beviljat belopp överstiger ursprunglig summa att fördela (ungefär 212 miljoner kronor).

Kommentar 2: Till skillnad från de andra två organisationsstöden kan inte organisationsstödet till barn- och ungdomsorganisationer fås som ett etableringsbidrag till icke-etablerade organisationer. Däremot kan organisationer som inte tidigare har beviljats organisationsbidraget söka projektbidraget till ungas organisering, för att på sikt uppfylla villkoren för organisationsstöd. Projektbidraget regleras av samma förordning (SFS 2011:65).

** Organisationen Dövblind ungdom erhöll inte den del av organisationsbidraget som fördelas till lokal verksamhet eftersom de inte hade några medlemsföreningar. De beviljades undantag från villkoren om antal medlemmar och medlemsföreningar på grund av särskilda skäl: en mycket begränsad målgrupp.*

Noter:

- 1. Företräder personer med funktionsnedsättning. Beviljades därför 225 000 kronor extra för resurskrävande verksamhet. Dessa extra pengar är inräknade i beloppet i tabellen.*
- 2. Beviljades bidraget med undantag från ett eller flera villkor.*
- 3. Företräder en nationell minoritet.*

Etniska organisationer

Tabell 8. Etniska organisationer som beviljades bidrag 2017, beviljat belopp i kronor

Organisation	Not	Belopp
Afrosvenskarnas riksförbund		272 934
Albanska föreningars union i Sverige		545 385
Albanska riksförbundet Iliria		263 017
Armeniska riksförbundet i Sverige		298 176
Assyriska riksförbundet i Sverige		470 500
Azerbajdzjaniers kongress i Sverige		347 125
Bangladesh riksförening i Sverige		295 474
Bosnien och Hercegovinas kvinnoriksförbund i Sverige		489 111
Bosnisk-Hercegovinska riksförbundet i Sverige		633 073
Bosniskhercegovinsk-svenska kvinnoförbundet i Sverige		317 932
Djibouti kvinnor riksförbund		259 428
Eritreanska riksförbundet i Sverige (ERIS)		239 428
Eritreanska riksförbundet i Sverige		318 400
FAPS portugisiska riksförbundet		243 740
FAIS-IR		314 419
Finlandssvenskarnas riksförbund i Sverige		288 288
Förbundet för utveckling och integration (FUI)		307 421
Grekiska riksförbundet		279 079
Immigranternas centralförbund		446 999
Immigranternas riksförbund		350 343
Internationella kvinnoförbundet		317 195
Irakiska Riksförbundet i Sverige (IRS)		341 826
Iranska flyktingars riksförbund (IFRS)		412 270
Iranska riksförbundet i Sverige		472 703
Kaldeiska riksförbundet i Sverige		252 801
Kinesiska riksförbundet i Sverige		289 805
Kroatiska riksförbundet		404 652
Kurdiska riksförbundet		558 512
Kurdiska rådet		544 211
Kurdiska unionens riksförbund i Sverige		298 552
Letternas riksförbund i Sverige		244 851
Litauiska riksförbundet	1	80 000
Makedoniska riksförbundet		311 988
Mongoliska riksföreningen i Sverige		252 140
Polska kongressen i Sverige		342 968
Polska riksförbundet		330 941
RIFFI		332 550
Riksföreningen for Khaatumo state of Somalia	1	80 000
Riksförbundet Banjaluka i Sverige		269 673
Riksförbundet Bijeljina - Janja	1	80 000
Ryska riksförbundet i Sverige		293 110
Serbernas riksförbund i Sverige		572 515
Serbiska riksförbundet		473 804
SIOS	2	480 000
Slovenska riksförbundet		249 508
Somaliland riksförbund i Sverige		390 335
Somaliska institutet för demokratiska alternativ	1	80 000
Somaliska riksförbundet i Sverige		444 446
Sudanesiska riksförbundet		288 185
Sunbul riksförbundet		241 215
Svensk-kurdiska riksförbundet		257 997
Sverigeesternas förbund		310 254
Sveriges kinesiska riksförbund		306 332

Syriska riksförbundet		246 564
Tanzaniska riksförbundet i Sverige	1	80 000
Ukrainska alliansen i Sverige		264 669
Ungerska riksförbundet		444 917
Yarsan riksförbund		283 239
Summa		18 905 000

Källa: Myndigheten för ungdoms- och civilsamhällesfrågors ansökningssystem.

Noter:

- 1. Erhöll ett etableringsbidrag.*
- 2. Paraplyorganisation som samlar riksorganisationer, inte lokala föreningar.*
- 3. Erhöll samma år också ett organisationsbidrag som kvinnoorganisation enligt SFS 2005:1089.*

Hbtq-organisationer

Tabell 9. Hbtq-organisationer som beviljades bidrag 2017, beviljat belopp i kronor

Organisation	Belopp
EKHO	453 436
HBTs Sverige	1 355 354
Homo-, bi- och transliberaler	428 491
RFSL	5 122 087
Sveriges förenade HBTQ-studenter	562 875
Transföreningen FPES	580 209
Öppna moderater	795 548
Summa	9 298 000

Källa: Myndighetens årsredovisning för 2017 (Myndigheten för ungdoms- och civilsamhällsfrågor 2018x).

Kommentar: Ingen av organisationerna erhöll något etableringsbidrag.

Hos oss växer kunskap fram

På Myndigheten för ungdoms- och civilsamhällesfrågor är ungas villkor och civilsamhällets förutsättningar i fokus. Här växer kunskap fram som beslutsfattare använder när de prioriterar insatser för unga och för civilsamhället. Vi sprider kunskapen i mötet med människor, på såväl nationell som europeisk nivå. Vi fördelar också statsbidrag som ger små och stora organisationer möjlighet att finnas, växa och utvecklas. Internationella bidrag ger unga möjlighet att arbeta som volontär, studera eller praktisera i ett annat europeiskt land.

mucf | Myndigheten för ungdoms-
.se | och civilsamhällesfrågor

www.mucf.se
Facebook: @ungciv
Twitter: @ungciv
E-post: info@mucf.se

Maj 2019

Grafisk form: MUCF

Foto: Colourbox

ISBN: 978-91-89027-08-4